

AUDITORÍA SUPERIOR DEL ESTADO DE QUINTANA ROO



**ANÁLISIS DEL INFORME DE AVANCE DE GESTIÓN FINANCIERA
AYUNTAMIENTO DEL MUNICIPIO DE SOLIDARIDAD
AL PRIMER TRIMESTRE DEL EJERCICIO 2023**

ANÁLISIS DEL INFORME DE AVANCE DE GESTIÓN FINANCIERA
AYUNTAMIENTO DEL MUNICIPIO DE SOLIDARIDAD
Período del 1 de enero al 31 de marzo de 2023

INTRODUCCIÓN

El Informe de Avance de Gestión Financiera es: “el informe trimestral que rinden los Poderes del Estado y los entes públicos a la Auditoría Superior del Estado de Quintana Roo para el análisis correspondiente, sobre los avances físicos y financieros de los programas aprobados del ejercicio”, tal y como se define en el artículo 6 fracción XVII de la Ley de Fiscalización y Rendición de Cuentas del Estado de Quintana Roo (LFRCQROO).

Los ejecutores del gasto son los responsables de remitir de manera electrónica y oportuna a la Auditoría Superior del Estado de Quintana Roo (ASEQROO), los flujos presupuestales de ingresos y egresos para la debida integración de los informes trimestrales de Avance de Gestión Financiera, reflejando la información contenida en la Ley de Ingresos, el Presupuesto de Egresos, el Estado Analítico de Ingresos y el Estado Analítico del Ejercicio del Presupuesto de Egresos, información que sirve para hacer comparaciones consistentes durante el ejercicio fiscal que se informa; así como los informes de avance del cumplimiento de los programas con base en los indicadores aprobados en el Presupuesto de Egresos del **Ayuntamiento del Municipio de Solidaridad**, para el ejercicio fiscal 2023.

La Auditoría Superior del Estado de Quintana Roo, en cumplimiento de lo dispuesto en el último párrafo del artículo 14 de la LFRCQROO, realizó dentro de los 30 días posteriores a la fecha de su recepción, el análisis del Informe de Avance de Gestión Financiera presentado por el **Ayuntamiento del Municipio de Solidaridad**, con la finalidad de conocer el grado de cumplimiento de los objetivos, metas y satisfacción de necesidades en ellos proyectados, para ser entregado a la Comisión de Hacienda, Presupuesto y Cuenta de la Legislatura del Estado de Quintana Roo.

El Informe de Avance de Gestión Financiera contiene lo siguiente:

- I. El flujo contable de ingresos y egresos correspondiente al primer trimestre del ejercicio fiscal 2023; y
- II. El avance del cumplimiento de los programas con base en los indicadores aprobados en el Presupuestos de Egresos autorizados por el Ayuntamiento del Municipio de Solidaridad, para el ejercicio fiscal 2023.

Por su parte, el **Ayuntamiento del Municipio de Solidaridad**, dentro de los términos establecidos en la Ley de Fiscalización y Rendición de Cuentas del Estado de Quintana Roo, entregó a esta entidad fiscalizadora su Informe de Avance de Gestión Financiera, el cual incluye las cifras acumuladas en el periodo del 1 de enero al 31 de marzo del ejercicio fiscal 2023, en los términos previstos en la Guía para la Integración y Rendición de los Informes de Avance de Gestión Financiera, y al Acuerdo que contiene los Lineamientos para la Integración y Rendición de los Informes de Avance de la Gestión Financiera de las Entidades Fiscalizables del Estado de Quintana Roo.

I.- FLUJO DE INGRESOS Y EGRESOS

a) Ingresos

El Ayuntamiento del Municipio de Solidaridad, en el período comprendido del 1 de enero al 31 de marzo de 2023, presenta el siguiente flujo de ingresos:

INGRESOS							
RUBRO DE INGRESOS	ESTIMADO ANUAL	MODIFICADO ANUAL	TRIMESTRAL			VARIACIÓN	AVANCE FINANCIERO (%)
			ESTIMADO ACUMULADO	MODIFICADO ACUMULADO	RECAUDADO ACUMULADO		
Impuestos	\$1,097,340,389.00	\$1,097,340,389.00	\$604,164,762.00	\$604,164,762.00	\$710,026,168.05	\$(105,861,406.05)	117.52
Cuotas y aportaciones de seguridad social	0.00	0.00	0.00	0.00	0.00	0.00	-
Contribuciones de mejoras	0.00	0.00	0.00	0.00	0.00	0.00	-
Derechos	958,190,031.00	958,190,031.00	249,129,418.00	249,129,418.00	317,112,460.33	(67,983,042.33)	127.29
Productos	33,693,584.00	33,693,584.00	7,909,493.00	7,909,493.00	28,816,549.70	(20,907,056.70)	364.33
Aprovechamientos	92,901,977.00	92,901,977.00	24,124,143.00	24,124,143.00	44,875,477.73	(20,751,334.73)	186.02
Ingresos por venta de bienes, prestación de servicios y otros ingresos	0.00	0.00	0.00	0.00	0.00	0.00	-
Participaciones, aportaciones, convenios, incentivos derivados de la colaboración fiscal y fondos distintos de aportaciones	967,726,422.00	967,726,422.00	268,215,811.00	268,215,811.00	259,585,257.75	8,630,553.25	96.78
Transferencias, asignaciones, subsidios y subvenciones, y pensiones y jubilaciones	0.00	0.00	0.00	0.00	0.00	0.00	-
Ingresos derivados de financiamientos	0.00	0.00	0.00	0.00	0.00	0.00	-
TOTAL INGRESOS	\$3,149,852,403.00	\$3,149,852,403.00	\$1,153,543,627.00	\$1,153,543,627.00	\$1,360,415,913.56	\$(206,872,286.56)	117.93

ANÁLISIS DEL AVANCE FINANCIERO DE LOS INGRESOS

Del análisis y comparación entre el flujo del ingreso recaudado al primer trimestre por la cantidad de **\$1,360,415,913.56**, en relación con el ingreso estimado del mismo período con un importe de **\$1,153,543,627.00**, deriva que la gestión para captar recursos al 31 de marzo del ejercicio 2023, se alcanzó en un **117.93%**. Este resultado se origina por las

Las rúbricas corresponden a los titulares de la Unidad de Asuntos Jurídicos y Dirección de Planeación y Normatividad Técnica.

siguientes razones manifestadas por la entidad: **Impuestos**, “se observa un incremento del 17.52% en la recaudación con base al presupuesto asignado al 1er. trimestre; el Municipio de Solidaridad implementó el Programa de Descuentos del Impuesto Predial 2023, aprobado en la Décima Séptima Sesión Ordinaria del Honorable Ayuntamiento de Solidaridad, Quintana Roo, celebrada el día 28 de diciembre de 2022, con vigencia durante los meses de enero y febrero 2023; con el propósito de continuar con la reactivación económica en beneficio de los solidarenses. El padrón de predios para el pago de impuesto predial, concluye al 31 de marzo con 159,618 predios, del cual se obtuvo un cumplimiento de predios pagados en total al mes de marzo corresponde al 48.31% del padrón”; **Derechos**, “se observa un incremento en el rubro de Derechos del 27.29% en la recaudación con base al presupuesto asignado en el 1er. Trimestre, se deriva de los programas implementados por el Municipio de Solidaridad Programa Municipal temporal de Estímulos Fiscales aprobada en la Trigésima Cuarta Sesión Ordinaria, celebrada el 24 de febrero de 2023, con vigencia a partir del 01 de marzo y hasta el 31 de marzo de 2023; Programa Municipal de regularización de las licencias, permisos o autorizaciones de anuncios y medios publicitarios, a partir del 01 de marzo al 30 de abril de 2023 aprobada en la Trigésima Quinta Sesión Ordinaria, celebrada el 28 de febrero de 2023; Programa de otorgamiento de descuento a los derechos por los servicios de tránsito, relativo a las Licencias de conducir aprobada en la Trigésima Sexta Sesión Ordinaria, celebrada el 17 de marzo de 2023, con vigencia a partir del periodo 23 de marzo al 23 de abril de 2023; incrementando la recaudación con base a lo presupuestado en el rubro 4, tipo 43, clase 1 servicios de tránsito, clase 14 Anuncios, 19 Servicios de recolección, transportación, tratamiento y destino o disposición final de los residuos. Durante el 1er. trimestre se realizaron 9,060 renovaciones, concluyendo al mes de marzo con un Padrón Municipal de 16,610 Licencias de Funcionamiento Municipal, de las cuales 7,550 licencias se encuentran en estatus pendientes por renovar, dato que representa el 45.00% del padrón municipal y al 31 de marzo el 55% del Padrón Municipal tiene estatus renovado”; **Productos**, “el rubro de Productos, obtuvo un incremento del 264.33% resultado de los intereses ganados de las cuentas bancarias del Municipio de

Las rúbricas corresponden a los titulares de la Unidad de Asuntos Jurídicos y Dirección de Planeación y Normatividad Técnica.

Solidaridad, de los fondos de inversión, así como de los registros del Título-Concesión número HAS/OM/CON/LRP/001/2018, para la explotación, uso y aprovechamiento de bienes del dominio público del Municipio de Solidaridad, para instalación, puesta en marcha y operación del sistema de movilidad integral (contraprestación parquímetros)”; **Aprovechamientos**, “el rubro de Aprovechamientos presenta un incremento de 86.02% en la recaudación estimada al 1er. Trimestre; derivado al seguimiento de las gestiones de cobro a los contribuyentes. De igual manera, El Municipio de Solidaridad implementó un Programa Municipal de regularización de las licencias, permisos o autorizaciones de anuncios y medios publicitarios, a partir del 01 de marzo al 30 de abril de 2023 aprobada en la Trigésima Quinta Sesión Ordinaria, celebrada el 28 de febrero de 2023, en la que se otorgan descuentos por sanciones derivadas de anuncios publicitarios, motivando a la ciudadanía al cumplimiento de las sanciones pendientes de pago”; y **Participaciones, aportaciones, convenios, incentivos derivados de la colaboración fiscal y fondos distintos de aportaciones**, “la recaudación de este rubro se observa un decremento de 3.22% de la meta establecida al 1er. Trimestre; no obstante, este recurso se percibe derivado del acuerdo por el que se da a conocer el calendario de entrega, porcentaje, fórmulas y variables utilizadas, así como de los montos estimados de las Participaciones Federales e Incentivos Derivados de la Colaboración Fiscal, mismos que recibe el Estado de Quintana Roo y hace partícipe a sus municipios, para el ejercicio fiscal 2023 (POE 30 de enero de 2023)”. **(Figura 1)**

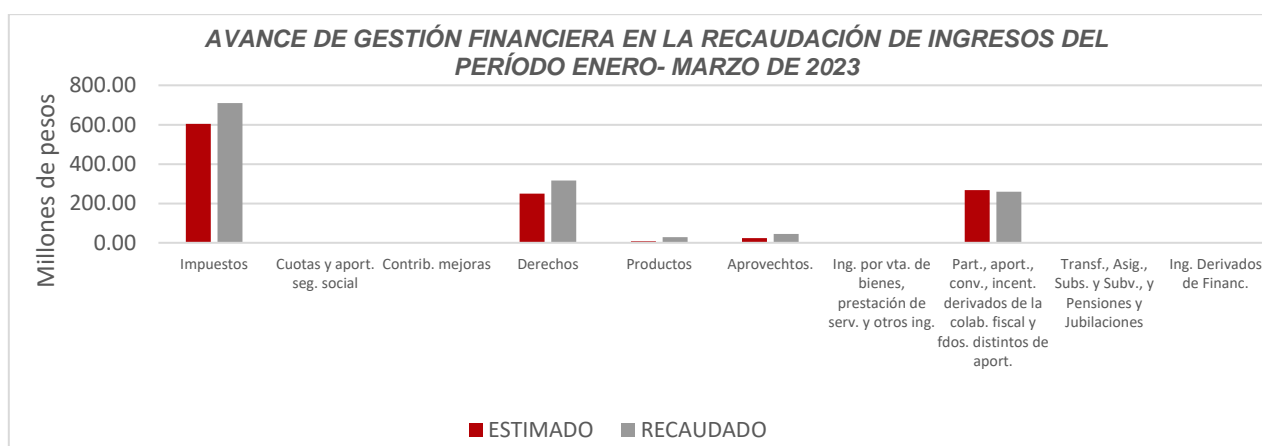


Figura 1

Las rúbricas corresponden a los titulares de la Unidad de Asuntos Jurídicos y Dirección de Planeación y Normatividad Técnica.

REPRESENTACIÓN GRÁFICA DEL ANÁLISIS COMPARATIVO DEL AVANCE DE LA RECAUDACIÓN DE LOS INGRESOS EN EL EJERCICIO FISCAL 2023.

El **Ayuntamiento del Municipio de Solidaridad**, ha captado ingresos en su gestión financiera al 31 de marzo de 2023 la cantidad de **\$1,360,415,913.56**, que comparado con el ingreso estimado anual con un importe de **\$3,149,852,403.00**, arroja que la entidad al cierre del primer trimestre, ha recaudado el **43.19%** del total de ingresos estimado para captar en todo el ejercicio fiscal. **(Figura 2)**

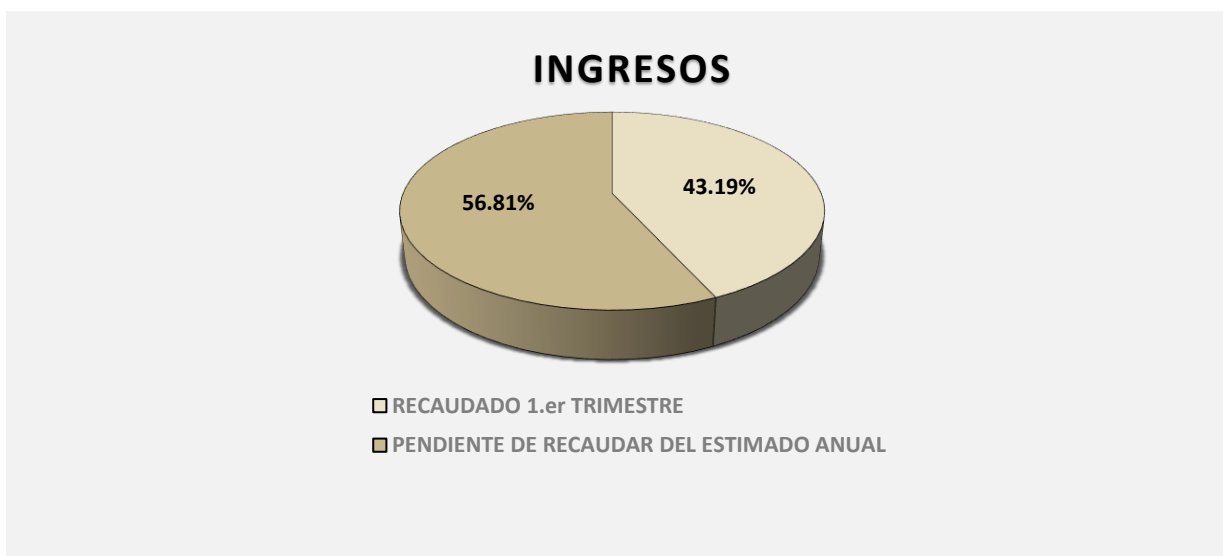


Figura 2

b) Egresos

El Ayuntamiento del Municipio de Solidaridad, en el período comprendido del 1 de enero al 31 de marzo de 2023, presenta el siguiente flujo de egresos:

EGRESOS							
CONCEPTO	APROBADO ANUAL	MODIFICADO ANUAL	TRIMESTRAL			VARIACIÓN	AVANCE FINANCIERO %
			APROBADO ACUMULADO	MODIFICADO ACUMULADO	DEVENGADO ACUMULADO		
Servicios personales	\$1,026,301,205.00	\$1,081,870,441.46	\$246,424,347.00	\$237,302,096.51	\$232,167,946.12	\$5,134,150.39	97.84
Materiales y suministros	236,751,279.00	289,576,412.82	82,672,147.00	25,701,583.66	25,698,298.57	3,285.09	99.99
Servicios generales	856,372,583.00	1,211,925,992.53	256,219,585.00	225,902,313.71	225,171,707.13	730,606.58	99.68
Transferencias, asignaciones, subsidios y otras ayudas	251,100,010.00	271,153,914.00	70,855,944.00	59,366,507.25	59,366,507.25	0.00	100.00
Bienes muebles, inmuebles e intangibles	62,571,614.00	115,580,418.90	62,571,614.00	0.00	0.00	0.00	-
Inversión pública	299,194,055.00	299,194,055.00	299,194,055.00	0.00	0.00	0.00	-
Inversiones financieras y otras provisiones	333,773,519.00	86,247,266.73	333,773,519.00	0.00	0.00	0.00	-
Participaciones y aportaciones	0.00	0.00	0.00	0.00	0.00	0.00	-
Deuda pública	83,788,138.00	83,788,138.00	83,788,138.00	25,936,464.25	25,936,464.25	0.00	100.00
TOTAL EGRESOS	\$3,149,852,403.00	\$3,439,336,639.44	\$1,435,499,349.00	\$574,208,965.38	\$568,340,923.32	\$5,868,042.06	98.98

ANÁLISIS DEL AVANCE FINANCIERO DE LOS EGRESOS

Del análisis y comparación entre el flujo del egreso devengado al primer trimestre por la cantidad de **\$568,340,923.32**, con el egreso modificado del mismo período con un importe de **\$574,208,965.38**, se deriva que los recursos al 31 de marzo del ejercicio 2023, se aplicaron en un **98.98%**. Este menor devengo se origina por las siguientes razones manifestadas por la entidad: **Servicios personales**, “la variación es el resultado de las modificaciones que se hicieron el capítulo mil derivado de las autorizaciones de los comités de ZOFEMAT y saneamiento ambiental en donde pagan nómina a zargazeros y personal encargado del área de saneamiento ambiental”; **Materiales y suministros**, “la variación es el resultado de modificaciones presupuestales para las

Las rúbricas corresponden a los titulares de la Unidad de Asuntos Jurídicos y Dirección de Planeación y Normatividad Técnica.

adquisiciones de insumos como combustible, papelería y material de limpieza”; **Servicios generales**, “se observa una variación como resultado de las modificaciones de los fondos de ZOFEMAT y SAMBI una vez aprobado sus comités”; **Transferencias, asignaciones, subsidios y otras ayudas**, “se ha cumplido con la totalidad de las transferencias a los institutos descentralizados”; **Bienes muebles, inmuebles e intangibles**, “durante el primer trimestre no se registraron adquisiciones ni modificaciones en los bienes muebles e inmuebles”; **Inversión pública**, “durante este primer trimestre aún no se afecta ningún concepto del capítulo de inversión”; **Inversiones financieras y otras provisiones**, “durante este primer trimestre aún no se afecta ningún concepto del capítulo de inversión financiera”; y **Deuda pública**, “durante el primer trimestre se devengó lo programado para el pago de la deuda pública”. **(Figura 3)**

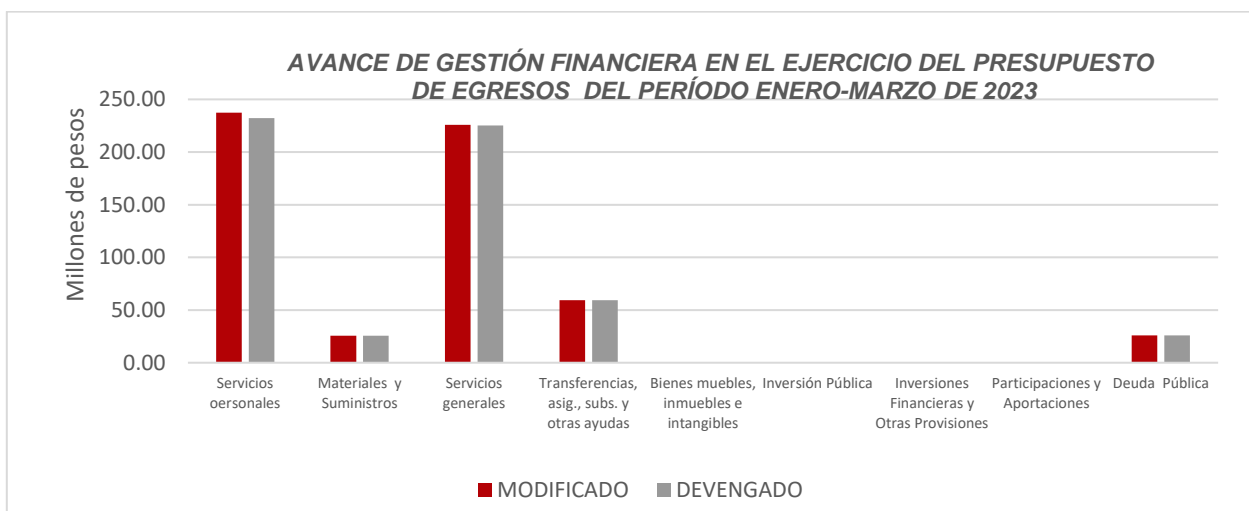


Figura 3

Las rúbricas corresponden a los titulares de la Unidad de Asuntos Jurídicos y Dirección de Planeación y Normatividad Técnica.

REPRESENTACIÓN GRÁFICA DEL ANÁLISIS COMPARATIVO DEL AVANCE DE APLICACIÓN DE LOS EGRESOS EN EL EJERCICIO FISCAL 2023.

El **Ayuntamiento del Municipio de Solidaridad**, ha devengado egresos en su gestión financiera al 31 de marzo de 2023 la cantidad de **\$568,340,923.32** que comparado con el egreso modificado anual con un importe de **\$2,288,135,011.38**, arroja que la entidad al cierre del primer trimestre, ha ejercido el **24.84%** del total autorizado para ejercer en todo el ejercicio fiscal. **(Figura 4)**

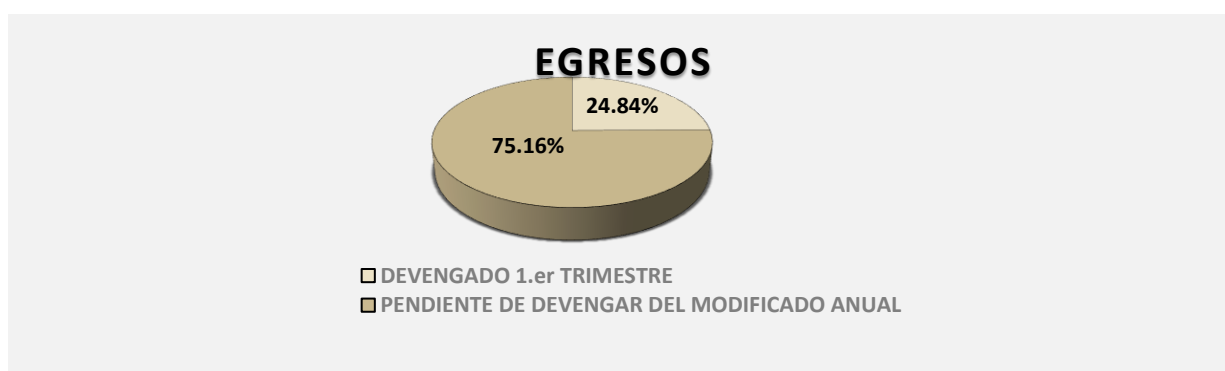


Figura 4

II.- EL AVANCE DEL CUMPLIMIENTO DE LOS PROGRAMAS

El **Ayuntamiento del Municipio de Solidaridad**, reporta como presupuesto total aprobado la cantidad de **\$3,149,852,403.00**, recurso destinado para el desarrollo de los siguientes programas presupuestarios:

- **PP01- Gobierno Eficiente de la Administración Pública** el cual se desarrollará con 2 indicadores estratégicos y 7 de gestión para el logro de los objetivos asignando un presupuesto de \$24,743,501.00

- **PP02 - Ejecución Efectiva del Ayuntamiento 2023** el cual se desarrollará con 2 indicadores estratégicos y 1 de gestión para el logro de los objetivos asignando un presupuesto de \$43,385,160.00
- **PP03 - Actividades de la Secretaria General del Ayuntamiento** el cual se desarrollará con 2 indicadores estratégicos y 14 de gestión para el logro de los objetivos asignando un presupuesto de \$55,328,329.00
- **PP04 - Servicios de Administración Tributaria** el cual se desarrollará con 2 indicadores estratégicos y 9 de gestión para el logro de los objetivos asignando un presupuesto de \$83,929,082.00
- **PP05 - Derecho de Saneamiento Ambiental** el cual se desarrollará con 2 indicadores estratégicos y 11 de gestión para el logro de los objetivos asignando un presupuesto de \$280,000,000.00
- **PP06 - Ramo 28 Participaciones** el cual se desarrollará con 2 indicadores estratégicos y 3 de gestión para el logro de los objetivos asignando un presupuesto de \$437,385,831.00
- **PP07 - Zona Federal Marítimo Terrestre** el cual se desarrollará con 2 indicadores estratégicos y 2 de gestión para el logro de los objetivos asignando un presupuesto de \$38,734,565.00
- **PP08 - Ordenamiento Territorial Sustentable del Municipio de Solidaridad** el cual se desarrollará con 2 indicadores estratégicos y 4 de gestión para el logro de los objetivos asignando un presupuesto de \$21,680,710.00

- **PP09 - Seguridad, Cultura de Paz y Prevención del Delito para Crecer en Solidaridad**, el cual se desarrollará con 2 indicadores estratégicos y 18 de gestión para el logro de los objetivos asignando un presupuesto de \$507,588,432.00
- **PP10 - Renovación, Justicia, Participación y Desarrollo Social para todos**, el cual se desarrollará con 2 indicadores estratégicos y 15 de gestión para el logro de los objetivos asignando un presupuesto de \$82,839,730.00
- **PP11 - Gestión de los Recursos Humanos, Materiales y de Servicios del Ayuntamiento de Solidaridad**, el cual se desarrollará con 2 indicadores estratégicos y 17 de gestión para el logro de los objetivos asignando un presupuesto de \$390,866,654.00
- **PP12 - Gobierno con Rendición de Cuentas**, el cual se desarrollará con 2 indicadores estratégicos y 7 de gestión para el logro de los objetivos asignando un presupuesto de \$16,840,731.00
- **PP13 - Actuando con Legalidad el Municipio y la Ciudadanía**, el cual se desarrollará con 2 indicadores estratégicos y 3 de gestión para el logro de los objetivos asignando un presupuesto de \$9,652,044.00
- **PP14 - Eficaz Cobertura de los Servicios Públicos en el Ayuntamiento de Solidaridad**, el cual se desarrollará con 2 indicadores estratégicos y 13 de gestión para el logro de los objetivos asignando un presupuesto de \$572,633,369.00
- **PP15 - Programa de Desarrollo Económico y de Atracción de Inversiones**, el cual se desarrollará con 2 indicadores estratégicos y 7 de gestión para el logro de los objetivos asignando un presupuesto de \$17,954,210.00

Las rúbricas corresponden a los titulares de la Unidad de Asuntos Jurídicos y Dirección de Planeación y Normatividad Técnica.

- **PP16 - Servicio Eficiente de Protección Civil, Prevención de Riesgos y Bomberos a la Población**, el cual se desarrollará con 2 indicadores estratégicos y 5 de gestión para el logro de los objetivos asignando un presupuesto de \$42,894,479.00
- **PP17- Planeación Municipal**, el cual se desarrollará con 2 indicadores estratégicos y 3 de gestión para el logro de los objetivos asignando un presupuesto de \$16,342,743.00
- **PP18 - Solidaridad por una Cultura de la Paz y Legalidad**, el cual se desarrollará con 2 indicadores estratégicos y 3 de gestión para el logro de los objetivos asignando un presupuesto de \$6,707,119.00
- **PP19 - Promoción Turística**, el cual se desarrollará con 2 indicadores estratégicos y 4 de gestión para el logro de los objetivos asignando un presupuesto de \$6,618,114.00
- **PP20 - Infraestructura y Obras Públicas**, el cual se desarrollará con 2 indicadores estratégicos y 5 de gestión para el logro de los objetivos asignando un presupuesto de \$17,914,333.00
- **PP21 - Calidad en la Prevención y Control en la Salud Física, Mental y Social**, el cual se desarrollará con 2 indicadores estratégicos y 6 de gestión para el logro de los objetivos asignando un presupuesto de \$53,385,828.00
- **PP28 - Aportaciones Federales FAISMUN**, el cual se desarrollará con 2 indicadores estratégicos y 8 de gestión para el logro de los objetivos asignando un presupuesto de \$88,867,413.00

Las rúbricas corresponden a los titulares de la Unidad de Asuntos Jurídicos y Dirección de Planeación y Normatividad Técnica.

- **PP29 - Aportaciones Federales FORTAMUN**, el cual se desarrollará con 2 indicadores estratégicos y 6 de gestión para el logro de los objetivos asignando un presupuesto de \$300,466,631.00
- **PP30 - Incentivos Derivados de Colaboración Fiscal**, el cual se desarrollará con 2 indicadores estratégicos y 2 de gestión para el logro de los objetivos asignando un presupuesto de \$11,891,328.00
- **PP31 - Acciones FORTAMUN**, el cual se desarrollará con 2 indicadores estratégicos y 1 de gestión para el logro de los objetivos.
- **PP32 - Acciones FAISMUN**, el cual se desarrollará con 2 indicadores estratégicos y 2 de gestión para el logro de los objetivos
- **PP33 - Obra Publica RF**, el cual se desarrollará con 2 indicadores estratégicos y 6 de gestión para el logro de los objetivos.

Cabe señalar que para los programas presupuestarios **PP 31, PP 32 y PP 33**, la entidad no presentó el presupuesto asignado para estos programas.

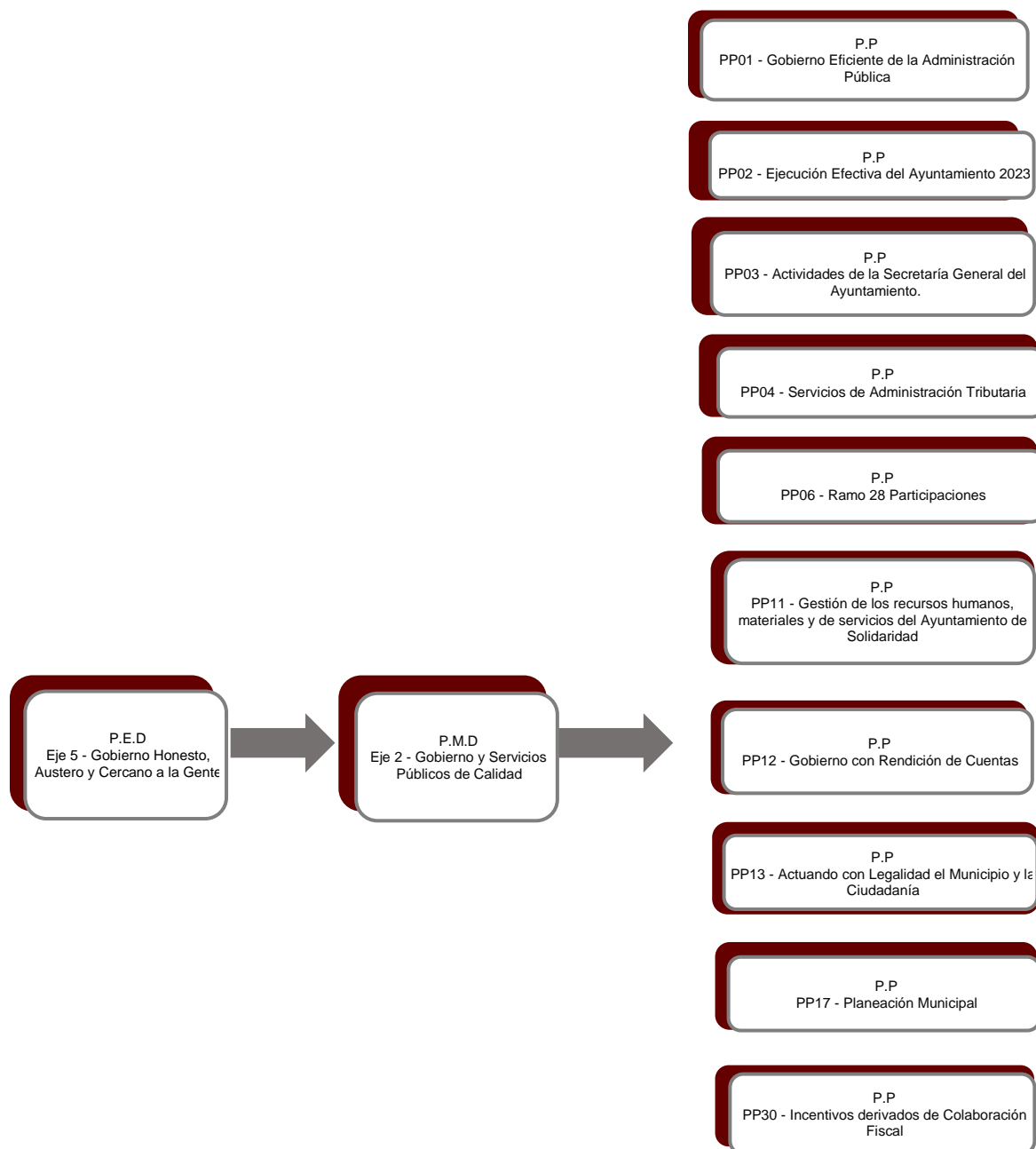
Así mismo, se informa que el análisis de la información programática de los siguientes Programas Presupuestarios reportados por la entidad, se encuentran presentados en los Informes de Avance de Gestión Financiera de cada uno de los Órganos Desconcentrados de la Administración Pública Municipal que corresponden:

- **PP22** Sistema DIF del Municipio de Solidaridad. DIF
- **PP23** Desarrollando el Deporte en Solidaridad. IDM SOL
- **PP24** Todo por el Arte y la Cultura. IMCASOL
- **PP25** Solidaridad seguro para las niñas y mujeres de Solidaridad. IMM SOL
- **PP26** Desarrollo e Implementación de Acciones para el Impulso Integral de la Juventud. INJUSOL

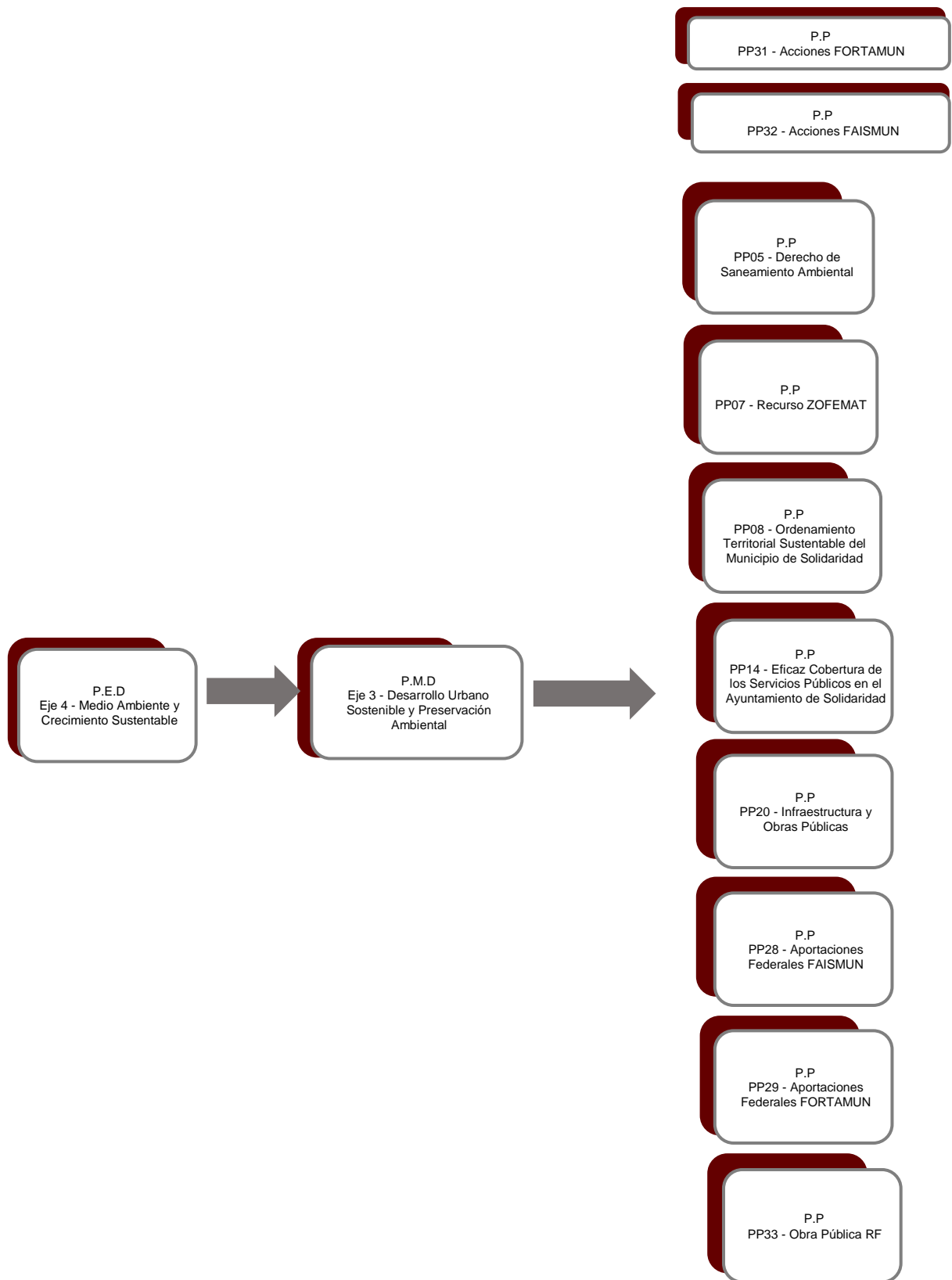
Las rúbricas corresponden a los titulares de la Unidad de Asuntos Jurídicos y Dirección de Planeación y Normatividad Técnica.

➤ **PP27** Gobierno Eficiente con Simplificación Administrativa. (Alcaldía de Puerto Aventuras)

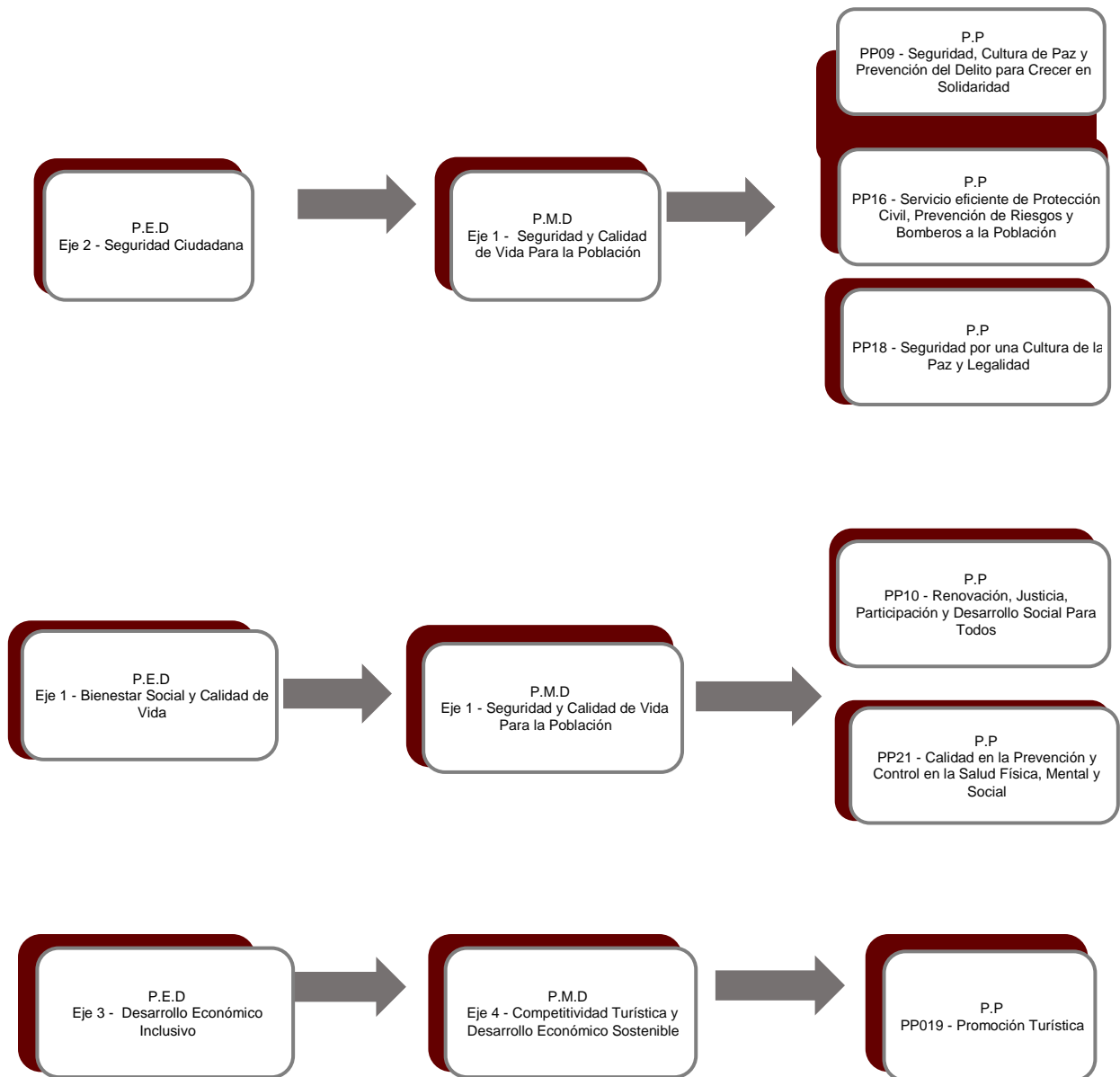
Estos programas presupuestarios se encuentran alineados al Plan Estatal de Desarrollo 2016-2022 y al Plan Municipal de Desarrollo 2021-2024 de la siguiente manera:



Las rúbricas corresponden a los titulares de la Unidad de Asuntos Jurídicos y Dirección de Planeación y Normatividad Técnica.



Las rúbricas corresponden a los titulares de la Unidad de Asuntos Jurídicos y Dirección de Planeación y Normatividad Técnica.



Cabe señalar que la entidad no entregó la alineación para el programa PP15. El **Ayuntamiento del Municipio de Solidaridad**, en el período del 1 de enero al 31 de marzo de 2023, presenta el siguiente avance del cumplimiento de los programas:

Las rúbricas corresponden a los titulares de la Unidad de Asuntos Jurídicos y Dirección de Planeación y Normatividad Técnica.

PROGRAMA PRESUPUESTARIO:		PP01 - Gobierno Eficiente de la Administración Pública									
NIVEL MIR CON RESUMEN NARRATIVO	NOMBRE DEL INDICADOR	SENTIDO DEL INDICADOR	FREC. DE MEDICIÓN	META ANUAL PROGR.	ACUM. SI/ NO	METAS-AVANCE				AVANCE DE LA META PROGRAMADA	
						PROGRAMADO Y REALIZADO EN EL PERIODO				TRIM	ANUAL
						1er TRIM	2do TRIM	3er TRIM	4to TRIM		
F.- Contribuir a fortalecer un gobierno eficiente y eficaz, mediante el cumplimiento de los procesos administrativos.	Variación porcentual del índice de gobiernos eficientes y eficaces a nivel estatal (IMCO).	Ascendente	Anual	20.00	Si	0.00	-	-	-	0.00%	0.00%
						0.00	0.00	0.00	60.20		
P.- Las Dependencias e Institutos ejecutan adecuadamente sus atribuciones para el desarrollo de las actividades administrativas de la Presidencia Municipal.	Porcentaje de denuncias procedentes por incumplimiento de las obligaciones de los Servidores públicos de la Administración Pública Municipal.	Descendente	Anual	8.62	Si	0.00	-	-	-	0.00%	0.00%
						0.00	0.00	0.00	8.63		
C01.- Funciones administrativas de la Secretaría Presidencial realizadas.	Promedio de actividades administrativas de la Secretaría Presidencial realizadas.	Ascendente	Trimestral	3.00	No	2.33	-	-	-	77.66%	77.66%
						3.00	3.00	3.00	3.00		
C02.- Actividades administrativas de la Secretaría Particular realizadas.	Promedio de actividades administrativas de la secretaria particular realizadas.	Ascendente	Trimestral	4.00	No	4.00	-	-	-	100.00%	100.00%
						4.00	4.00	4.00	4.00		
C03.- Actividades de comunicación para mejorar las relaciones públicas realizadas.	Promedio de actividades realizadas.	Ascendente	Trimestral	3.00	No	3.00	-	-	-	100.00%	100.00%
						3.00	3.00	3.00	3.00		
C04.- Giras, logística y eventos especiales coordinados.	Porcentaje de eventos y giras asistidos.	Ascendente	Trimestral	100.00	No	99.05	-	-	-	99.05%	99.05%
						100.00	100.00	100.00	100.00		
C05.- Certificado del gestor de calidad ISO9001:2023 a las Dependencias y Organismo Descentralizados entregados.	Porcentaje de dependencias y entidades certificadas con el ISO9001:2023.	Ascendente	Semestral	14.00	Si	0.00	-	-	-	0.00%	0.00%
						0.00	7.41	0.00	7.41		
C06.- Asesorías técnicas a las y los servidores y funcionarios públicos de las dependencias y entidades de la administración pública brindada.	Porcentaje de asesorías brindadas en la secretaría de asesores técnicos.	Ascendente	Trimestral	100.00	Si	10.82	-	-	-	108.20%	10.82%
						10.00	27.27	31.82	30.91		
C07.- Solicitudes de acceso a la información pública contestadas.	Porcentaje de solicitudes de acceso a la información pública contestadas conforme a la LTAIPQROO.	Ascendente	Trimestral	100.00	No	88.97	-	-	-	88.97%	88.97%
						100.00	100.00	100.00	100.00		

Resumen de los avances:

- En el Programa **PP01 - Gobierno Eficiente de la Administración Pública**, el avance presentado de las metas y objetivos a nivel Fin es del **0.00%** con respecto a la

Las rúbricas corresponden a los titulares de la Unidad de Asuntos Jurídicos y Dirección de Planeación y Normatividad Técnica.

meta anual. La entidad informa que “la meta anual para este indicador es obtener un índice de gobiernos eficientes y eficaces a nivel estatal al 20.00%, en este primer trimestre no sé reporto avance alguno debido a que la frecuencia de medición de este indicador es anual, por lo cual los avances se verán reflejados al 4to trimestre del 2023”.

Durante este período, se reportan los siguientes avances en los componentes que integran este programa presupuestario:

- **Componente 01:** Se reporta un avance del **77.66%** con respecto a la meta programada. La entidad señala que “la meta anual programada para este componente es de un promedio 3, equivalente a 36 actividades realizadas en los 12 meses del año, teniendo una meta para este trimestre de promedio 3, que representa 9 actividades, es decir 3 actividades por mes, para este periodo se realizaron 7 actividades lo que representa un promedio de 2.33 de avance, ya que una de las actividades solo se trabajó en el mes de marzo debido a que el sistema apertura hasta ese mes, y por lo tanto no se podían ingresar trámites”.
- **Componente 02:** Se reporta un avance del **100.00%** con respecto a la meta programada. La entidad comenta que “la meta anual programada equivale a 4 actividades en promedio fijas realizadas cada mes durante 12 meses, para este primer trimestre se programó realizar un promedio de 4 actividades por mes (enero, febrero marzo) que al sumar nos da 12 actividades entre los meses al trimestre (3), como tal la meta trimestral establecida se cumplió con 4 actividades en promedio, esto debido a que todas las actividades establecidas presentaron avances en este trimestre”.
- **Componente 03:** Se reporta un avance del **100.00%** con respecto a la meta programada. La entidad indica que “la meta anual programada de este indicador es de 3 actividades en promedio realizadas durante los 12 meses del año, para este trimestre se programaron realizar 3 actividades en promedio al trimestre, como resultado obtuvimos un promedio de 3 actividades al trimestre, esto debido

a que llevaron a cabo las actividades programadas, por lo cual se cumplió con la meta establecida. cumpliendo con la meta satisfactoriamente”.

- **Componente 04:** Se reporta un avance del **99.05%** con respecto a la meta programada. La entidad menciona que “la meta anual programa tiene un valor del 100.00% que equivale a 500 eventos y giras coordinados por esta secretaria en 2023, para este primer trimestre se programó asistir a 105 eventos y giras coordinados es decir asistir al 100.00% de los eventos programados del año, sin embargo debido a que por problemas de tiempo en el traslado de un evento a otro le fue imposible a la presidenta asistir a 1 evento, por lo que solo se logró asistir a 104 de los 105 eventos validados quedando con 99.05% de avance con respecto a la meta trimestral, a pesar del resultado cabe mencionar que el desempeño no se ve afectado ya que el rango de incumplimiento es mínimo”.
- **Componente 05:** No se programaron actividades en este periodo. La entidad expone que “de la meta programa para este año del 14.00% equivalente a certificar 4 dependencias e institutos. en este en el primer trimestre no se reportaron avances debido a que la frecuencia de medición de este indicador es semestral, por lo tanto, se reportaran resultados hasta el 2do trimestre 2023”.
- **Componente 06:** Se reporta un avance del **108.20%** con respecto a la meta programada. La entidad justifica que “la meta anual programada de este indicador es del 100.00% que equivale a 1100 asesorías, para este trimestre la meta programada es de 110 asesorías equivalente al 10.00%, en este primer trimestre se brindaron 119 asesorías, obteniendo como resultado un 10.82% de avance, quedando un porcentaje pequeño por arriba de la meta programada, ya que la secretaría cuenta con personal y a la vez las dependencias están realizando sus actividades”.
- **Componente 07:** Se reporta un avance del **88.97%** con respecto a la meta programada. La entidad informa que “la meta anual programada para este indicador es del 100.00% de solicitudes de acceso a la información pública recibidas al año equivalente a 500 solicitudes proyectadas. en este primer

trimestre se programó contestar el 100.00% de las solicitudes recibidas, sin embargo, como resultados en este trimestre solo se contestaron 121 de 136 recibidas, teniendo un porcentaje de cumplimiento del 88.97% con respecto a la meta trimestral, esto debido a que aún hay solicitudes pendientes por contestar que se encuentran dentro de los términos de la ley en la materia, a pesar del resultado el desempeño del indicador no se ve afectado ya que la diferencia es mínima”.

PROGRAMA PRESUPUESTARIO:		PP02 - Ejecución efectiva del ayuntamiento 2023									
NIVEL MIR CON RESUMEN NARRATIVO	NOMBRE DEL INDICADOR	SENTIDO DEL INDICADOR	FREC. DE MEDICIÓN	META ANUAL PROGR.	ACUM. SI/ NO	METAS-AVANCE				AVANCE DE LA META PROGRAMADA	
						PROGRAMADO Y REALIZADO EN EL PERIODO				TRIM	ANUAL
						1er TRIM	2do TRIM	3er TRIM	4to TRIM		
F.- Contribuir a una nueva relación con la ciudadanía mediante la eficiente relación con los representantes populares.	Tasa de variación sobre la prevalencia de corrupción al realizar un trámite personal de cada cien mil habitantes a nivel estatal.	Descendente	Bienal	8.00	Si	0.00	-	-	-	0.00%	0.00%
						0.00	0.00	0.00	8.00		
P- Las y los ciudadanos del municipio de solidaridad presentan una eficiente relación con los representantes populares.	Porcentaje de sesiones de cabildo realizadas.	Ascendente	Anual	100.00	Si	25.00	-	-	-	100.00%	25.00%
						25.00	25.00	25.00	25.00		
C01.- Actividades administrativas de cabildo realizadas.	Porcentaje de actividades administrativas de cabildo realizadas.	Ascendente	Trimestral	100.00	Si	25.00	-	-	-	100.00%	25.00%
						25.00	25.00	25.00	25.00		

Resumen de los avances:

- En el Programa **PP02 Ejecución efectiva del ayuntamiento 2023**, el avance presentado de las metas y objetivos a nivel Fin, es del **0.00%** con respecto a la meta programada anual. La entidad informa que “la medición de este indicador es de manera anual, en la cual se tiene programado avance hasta para el cuarto reporte trimestral, esta información es realizada por el INEGI, el valor de la variable "1" es de 22047 casos”.

Las rúbricas corresponden a los titulares de la Unidad de Asuntos Jurídicos y Dirección de Planeación y Normatividad Técnica.

Durante este período, el **único** componente que integra este programa presupuestario reporta un avance del **100.00%** con respecto a la meta programada. La entidad señala que “la meta anual de este indicador es de 100.00% equivale a 192 actividades administrativas programadas, en este primer trimestre se realizaron 48 actividades administrativas, superando la meta programada, debido a que se recibieron más solicitudes de información por parte de la ciudadanía de lo programado”.

PROGRAMA PRESUPUESTARIO:	PP03 - Actividades de la Secretaría General del Ayuntamiento										
NIVEL MIR CON RESUMEN NARRATIVO	NOMBRE DEL INDICADOR	SENTIDO DEL INDICADOR	FREC. DE MEDICIÓN	META ANUAL PROGR.	ACUM. SI/ NO	METAS-AVANCE				AVANCE DE LA META PROGRAMADA	
						PROGRAMADO Y REALIZADO EN EL PERIODO				TRIM	ANUAL
						1er TRIM	2do TRIM	3er TRIM	4to TRIM		
F.- Contribuir a una eficiente simplificación de trámites y procesos, reduciendo tiempo y cargas para la ciudadanía mediante una eficiente atención en trámites y servicios.	Variación porcentual del índice de gobiernos eficientes y eficaces a nivel estatal. (IMCO)	Ascendente	Anual	20.00	Si	0.00	-	-	-	0.00%	0.00%
						0.00	0.00	0.00	20.00		
P.- Los habitantes del municipio de Solidaridad presentan una eficiente atención en trámites y servicios.	Porcentaje de ciudadanos beneficiados con los bienes y servicios entregados.	Ascendente	Anual	100.00	Si	0.00	-	-	-	0.00%	0.00%
						0.00	0.00	0.00	0.00		
C01.- Servicios a la ciudadanía del municipio de Solidaridad otorgados.	Porcentaje de servicios otorgados.	Ascendente	Trimestral	100.00	Si	34.05	-	-	-	100.00%	34.05%
						34.05	21.98	21.98	21.98		
C02.- Sesiones del Sistema de Protección Integral de Niñas, Niños y Adolescentes realizadas.	Porcentaje de sesiones SIPINNA realizadas.	Ascendente	-	100.00	Si	0.00	-	-	-	0.00%	0.00%
						0.00	50.00	0.00	50.00		
C03.- Procesos de protección al consumidor concluidos.	Porcentaje de conciliaciones realizadas.	Ascendente	Trimestral	100.00	Si	0.00	-	-	-	0.00%	0.00%
						0.00	0.00	0.00	100.00		
C04.- Propuestas de hermanamientos, acuerdos de cooperación y/o convenios de colaboración turnadas a la comisión edilicia.	Porcentaje de hermanamientos, acuerdos de cooperación y/o convenios de colaboración turnados.	Ascendente	Trimestral	90.00	Si	20.00	-	-	-	100.00%	22.22%
						20.00	20.00	30.00	20.00		
C05.- Actos registrales entregados.	Porcentaje de actos registrales entregados.	Ascendente	Trimestral	100.00	Si	27.40	-	-	-	100.00%	27.40%
						27.40	24.20	24.20	24.20		
C06.- Programa de regularización del servicio de transporte público implementado.	Porcentaje de actividades del programa implementado.	Ascendente	Trimestral	100.00	Si	20.00	-	-	-	100.00%	20.00%
						20.00	30.00	20.00	30.00		

Las rúbricas corresponden a los titulares de la Unidad de Asuntos Jurídicos y Dirección de Planeación y Normatividad Técnica.

PROGRAMA PRESUPUESTARIO:		PP03 - Actividades de la Secretaría General del Ayuntamiento									
NIVEL MIR CON RESUMEN NARRATIVO	NOMBRE DEL INDICADOR	SENTIDO DEL INDICADOR	FREC. DE MEDICIÓN	META ANUAL PROGR.	ACUM. SI/ NO	METAS-AVANCE				AVANCE DE LA META PROGRAMADA	
						PROGRAMADO Y REALIZADO EN EL PERIODO				TRIM	ANUAL
						1er TRIM	2do TRIM	3er TRIM	4to TRIM		
C07.- Gestión integral de archivo realizado.	Porcentaje de cajas de archivo recibidas.	Ascendente	Trimestral	100.00	Si	29.08	-	-	-	100.00%	29.08%
						29.08	0.00	0.00	70.92		
C08.- Sesiones de cabildo realizadas.	Porcentaje de sesiones de cabildo realizadas.	Ascendente	Trimestral	100.00	Si	25.00	-	-	-	100.00%	25.00%
						25.00	25.00	25.00	25.00		
C09.- Programas de gobierno implementados.	Porcentaje de programas de gobierno implementados.	Ascendente	Trimestral	100.00	Si	16.67	-	-	-	100.00%	16.67%
						16.67	25.00	25.00	33.33		
C10.- Actividades para el funcionamiento del centro de retención municipal realizadas.	Porcentaje de actividades en el centro de retención municipal realizadas.	Ascendente	Trimestral	100.00	Si	25.00	-	-	-	100.00%	25.00%
						25.00	25.00	25.00	25.00		
C11.- Procesamiento de solicitudes de información cuantitativa.	Porcentaje de solicitudes de información procesadas.	Ascendente	Trimestral	75.00	Si	24.34	-	-	-	100.00%	32.45%
						24.34	19.74	19.74	11.18		
C12.- Actividades para el mejoramiento de los migrantes realizado.	Porcentaje de actividades para migrantes realizadas.	Ascendente	Trimestral	80.00	Si	20.00	-	-	-	100.00%	25.00%
						20.00	20.00	20.00	20.00		
C13.- Recomendaciones de actos violatorios de Derechos Humanos atendidas.	Porcentaje de recomendaciones de actos violatorios de Derechos Humanos atendidas.	Ascendente	Trimestral	100.00	Si	25.00	-	-	-	100.00%	25.00%
						25.00	25.00	25.00	25.00		
C14.- Padrón de iglesias actualizado.	Porcentaje de iglesias inscritas al padrón municipal de iglesias.	Ascendente	Trimestral	100.00	Si	24.37	-	-	-	100.00%	24.37%
						24.37	25.21	25.21	25.21		

Resumen de los avances:

- En el Programa **PP03 - Actividades de la Secretaría General del Ayuntamiento**, el avance presentado de las metas y objetivos a nivel Fin, es del **0.00%** con respecto a la meta programada anual. La entidad comenta que “este indicador tiene como meta anual una variación porcentual del 20.00%, equivalente a la obtención de 72.24 puntos

Las rúbricas corresponden a los titulares de la Unidad de Asuntos Jurídicos y Dirección de Planeación y Normatividad Técnica.

de calificación. En este trimestre no se reportan avances, debido a que su frecuencia de medición es anual”.

Durante este período, se reportan los siguientes avances en los componentes que integran este programa presupuestario:

- **Componente 01:** Se reporta un avance del **100.00%** con respecto a la meta programada. La entidad indica que “este indicador tiene como meta anual 3498 servicios a otorgar. En este trimestre se otorgaron 1191 de los 1191 programados. El porcentaje alcanzado es del 100.00% de la meta trimestral programada”.
- **Componente 02:** No se programaron actividades en este periodo. La entidad menciona que “este indicador tiene como meta anual 2 sesiones. En este trimestre no se reportan resultados, debido a que no se tenían programado resultados”.
- **Componente 03:** No se programaron actividades en este periodo. La entidad menciona que “este indicador tiene como meta 500 conciliaciones a realizar. En este trimestre no se reportan resultados, debido a que no se tienen programado resultados”.
- **Componente 04:** Se reporta un avance del **100.00%** con respecto a la meta programada. La entidad refiere que “este indicador tiene como meta 9 propuestas a turnar. En este trimestre se enviaron 2 propuestas de las 2 programadas. El porcentaje alcanzado es de 100% de la meta programada trimestral”.
- **Componente 05:** Se reporta un avance del **100.00%** con respecto a la meta programada. La entidad refiere que “este indicador tiene como meta anual 9297 actos registrales. En este trimestre se expidieron 2547 actos registrales de los 2547 programados. El porcentaje alcanzado es de 100.00% alcanzando la meta programada trimestral”.
- **Componente 06:** Se reporta un avance del **100.00%** con respecto a la meta programada. La entidad informa que “este indicador tiene como meta anual 10 actividades de programa a implementar. En este trimestre se realizaron 2

actividades de las 2 programadas. El porcentaje alcanzado es de 100.00% alcanzando la meta programada trimestral”.

- **Componente 07:** Se reporta un avance del **100.00%** con respecto a la meta programada. La entidad señala que “este indicador tiene como meta anual 1200 cajas a recibir. En este trimestre se recibieron 349 cajas de las 349 programadas. El porcentaje alcanzado es de 100.00% alcanzando la meta programada trimestral”.
- **Componente 08:** Se reporta un avance del **100.00%** con respecto a la meta programada. La entidad comenta que “este indicador tiene como meta anual 24 sesiones de cabildo a realizar. En este trimestre se realizaron 6 sesiones ordinaria de las 6 programadas. El porcentaje alcanzado es de 100.00% alcanzando la meta programada trimestral”.
- **Componente 09:** Se reporta un avance del **100.00%** con respecto a la meta programada. La entidad indica que “este indicador tiene como meta anual 12 programas implementados. En este trimestre se realizaron 2 programas de los 2 programados. El porcentaje alcanzado es de 100.00% alcanzando la meta programada trimestral”.
- **Componente 10:** Se reporta un avance del **100.00%** con respecto a la meta programada. La entidad menciona que “este indicador tiene como meta anual 8 actividades a realizar. En este trimestre se realizaron 2 actividades de las 2 programadas. El porcentaje es del 100.00% alcanzando la meta programada trimestral”.
- **Componente 11:** Se reporta un avance del **100.00%** con respecto a la meta programada. La entidad justifica que “este indicador tiene como meta anual 114 respuestas. En este trimestre se aprobaron 37 respuestas de las 37 programadas. El porcentaje alcanzado es de 100.00% alcanzando la meta programada trimestral”.

- **Componente 12:** Se reporta un avance del **100.00%** con respecto a la meta programada. La entidad informa que “este indicador tiene como meta anual 60 actividades realizadas. En este trimestre se realizaron 15 actividades de las 15 programadas. El porcentaje alcanzado es de 100.00% alcanzando la meta programada trimestral”.
- **Componente 13:** Se reporta un avance del **100.00%** con respecto a la meta programada. La entidad informa que “este indicador tiene como meta anual 4 recomendaciones. En este trimestre se aprobó 1 recomendación de 1 programada. El porcentaje alcanzado es de 100.00% alcanzando la meta programada trimestral”.
- **Componente 14:** Se reporta un avance del **100.00%** con respecto a la meta programada. La entidad informa que “este indicador tiene como meta anual 357 iglesias. En este trimestre se registraron 87 iglesias de la 87 programadas. El porcentaje alcanzado es de 100.00% alcanzando la meta programada trimestral”.

PROGRAMA PRESUPUESTARIO:	PP04 - Servicios de Administración Tributaria										
NIVEL MIR CON RESUMEN NARRATIVO	NOMBRE DEL INDICADOR	SENTIDO DEL INDICADOR	FREC. DE MEDICIÓN	META ANUAL PROGR.	ACUM. SI/ NO	METAS-AVANCE				AVANCE DE LA META PROGRAMADA	
						PROGRAMADO Y REALIZADO EN EL PERIODO				TRIM	ANUAL
						1er TRIM	2do TRIM	3er TRIM	4to TRIM		
F.- Contribuir con un municipio competitivo y con finanzas públicas equilibradas mediante la administración responsable de sus recursos financieros.	Variación porcentual del índice de gobiernos eficientes y eficaces a nivel estatal.	Ascendente	Anual	20.00	Si	0.00	-	-	-	0.00%	0.00%
						0.00	0.00	0.00	20.00		
P.- El Gobierno del Municipio de Solidaridad presenta una eficiente aplicación de sus estrategias y políticas para la administración de sus recursos financieros.	Porcentaje de cumplimiento de las estrategias y políticas aplicadas por la Tesorería Municipal.	Ascendente	Anual	100.00	Si	0.00	-	-	-	0.00%	0.00%
						0.00	0.00	0.00	100.00		
C01.- Servicio de administración tributaria coordinada.	Porcentaje de cumplimiento de actividades de administración tributaria realizadas.	Ascendente	Trimestral	100.00	Si	19.96	-	-	-	95.82%	19.96%
						20.83	19.79	19.79	39.58		
C02.- Plataforma digital para atención de trámites y servicios implementada.	Porcentaje de trámites y servicios implementados en plataforma digital.	Ascendente	Trimestral	100.00	Si	0.00	-	-	-	0.00%	0.00%
						0.00	0.00	100.00	0.00		

Las rúbricas corresponden a los titulares de la Unidad de Asuntos Jurídicos y Dirección de Planeación y Normatividad Técnica.

PROGRAMA PRESUPUESTARIO:		PP04 - Servicios de Administración Tributaria									
NIVEL MIR CON RESUMEN NARRATIVO	NOMBRE DEL INDICADOR	SENTIDO DEL INDICADOR	FREC. DE MEDICIÓN	META ANUAL PROGR.	ACUM. SI/ NO	METAS-AVANCE					
						PROGRAMADO Y REALIZADO EN EL PERIODO				AVANCE DE LA META PROGRAMADA	
						1er TRIM	2do TRIM	3er TRIM	4to TRIM	TRIM	ANUAL
C03.- Finanzas públicas municipales actualizadas.	Porcentaje de actividades de actualización de finanzas públicas realizadas.	Ascendente	Trimestral	100.00	Si	25.00	-	-	-	100.00%	25.00%
						25.00	25.00	25.00	25.00		
C04.- Estado analítico del ejercicio del Presupuesto de Egresos realizado.	Porcentaje de estados analíticos realizados.	Ascendente	Trimestral	100.00	Si	25.00	-	-	-	100.00%	25.00%
						25.00	25.00	25.00	25.00		
C05.- Cuenta Pública en cumplimiento al marco legal municipal, estatal y federal vigente realizada.	Porcentaje de cuenta pública integrada.	Ascendente	Trimestral	100.00	Si	25.00	-	-	-	122.73%	25.00%
						20.37	29.63	25.00	25.00		
C06.- Contribuyentes con los servicios de cobranza y fiscalización atendidos	Porcentaje de contribuyentes atendidos con los servicios de cobranza y fiscalización.	Ascendente	Trimestral	100.00	No	65.42	-	-	-	65.42%	65.42%
						100.00	100.00	100.00	100.00		
C07.- Servicio de recaudación tributaria realizada.	Porcentaje de recaudación tributaria realizada.	Ascendente	Trimestral	100.00	No	118.64	-	-	-	118.64%	118.64%
						100.00	100.00	100.00	100.00		
C08.- Pagos a beneficiarios realizados.	Porcentaje de pagos efectuados a beneficiarios.	Ascendente	Trimestral	100.00	No	76.77	-	-	-	76.77%	76.77%
						100.00	100.00	100.00	100.00		
C09.- Padrón catastral actualizado.	Porcentaje del padrón catastral actualizado.	Ascendente	Trimestral	100.00	No	98.61	-	-	-	98.61%	98.61%
						100.00	100.00	100.00	100.00		

Resumen de los avances:

- En el Programa **PP04 - Servicios de Administración Tributaria**, el avance presentado de las metas y objetivos a nivel Fin, es del **0.00%** con respecto a la meta programada anual. La entidad indica que “la meta anual programada es de 72.24 de calificación, este trimestre se reporta sin avances ya que la frecuencia de medición es anual”.

Las rúbricas corresponden a los titulares de la Unidad de Asuntos Jurídicos y Dirección de Planeación y Normatividad Técnica.

Durante este período, se reportan los siguientes avances en los componentes que integran este programa presupuestario:

- **Componente 01:** Se reporta un avance del **95.82%** con respecto a la meta programada. La entidad señala que “la meta anual programada es de 600 avances, este trimestre se programa 125 avances y se realiza 119.75, no se cumple con la meta toda vez que en una actividad de la tesorería municipal se recibieron menos contribuyentes para atención de lo esperado”.
- **Componente 02:** No se programaron actividades en este periodo. La entidad comenta que “la meta anual programada es de 15 trámites y servicios en plataforma, este trimestre se reporta en ceros ya que no se tienen actividades programadas”.
- **Componente 03:** Se reporta un avance del **100.00%** con respecto a la meta programada. La entidad indica que “la meta programada anual es de 108 actividades a realizar en este ejercicio 2023. Para este trimestre se programó un avance de 27 actividades cumpliendo satisfactoriamente con la meta programada”.
- **Componente 04:** Se reporta un avance del **100.00%** con respecto a la meta programada. La entidad menciona que “la meta anual programada es de 144 estados analíticos a realizar y en este primer trimestre se alcanzó la meta de 36 estados analíticos, cumpliendo con el avance programado”.
- **Componente 05:** Se reporta un avance del **122.73%** con respecto a la meta programada. La entidad justifica que “la meta anual programada es de 300 avances a realizar. Este trimestre se programa 61.11 avances y se realiza 75 avances, se supera la meta programada toda vez que se realiza el cierre de la glosa y de los estados financieros del cuarto trimestre 2022, sumando a la glosa y estados financieros del primer trimestre 2023”.

- **Componente 06:** Se reporta un avance del **65.42%** con respecto a la meta programada. La entidad refiere que “la meta anual programada es de atender a 22,000 contribuyentes inspeccionados y requeridos, este trimestre se llevaron a cabo 1,787 inspecciones y requerimientos a los contribuyentes, de los cuales 1,169 fueron atendidos, por lo que no se supera la meta, toda vez que contribuyentes visitados no se presentaron a las oficinas de la Dirección de Cobranza y Fiscalización a resolver su procedimiento administrativo”.
- **Componente 07:** Se reporta un avance del **118.64%** con respecto a la meta programada. La entidad informa que “la meta anual programada es de \$3,149,852,403.00 pesos a recaudar. La meta de este trimestre es de \$1,153,543,627.00 y se recaudó \$1,368,550,240.37 pesos, se supera la meta alcanzando un 118.64% de avance debido a que se implementaron el programa de descuentos al impuesto predial para el ejercicio fiscal 2023 y el programa municipal temporal de estímulos fiscales”.
- **Componente 08:** Se reporta un avance del **76.77%** con respecto a la meta programada. La entidad señala que “la meta anual proyectada es de 5700 solicitudes de pago efectuadas, durante el primer trimestre se programaron 930 solicitudes de pago, de las cuales se pagaron 714, el resultado de 76.77% de pagos efectuados a beneficiarios, quedó por abajo de la meta trimestral, esto debido a que se elaboraron solicitudes de pago por concepto de finiquitos, devoluciones de ingresos y pensión alimenticia cuyos beneficiarios no se presentaron al cobro del mismo; así como solicitudes de pago por complemento de la retención del 4% del impuesto sobre nómina de obra pública en el mes de marzo que no se efectuaron en este periodo que se reporta (reporte preliminar por la falta del cierre contable del primer trimestre 2023)”.
- **Componente 09:** Se reporta un avance del **98.61%** con respecto a la meta programada. La entidad comenta que “la meta anual programada para este indicador es de 25,138 registros a realizar dentro del padrón catastral, para este trimestre se esperan realizar el 100.00% de los registros de movimientos que se

solicitan, de acuerdo a las solicitudes de trámites y servicios en este primer trimestre se recibieron 9,269 solicitudes para efectuar movimientos al padrón catastral del cual se lograron realizar 9,140 resultando en un 98.61% de avance, no se alcanza la meta trimestral debido al insuficiente personal de diversas áreas y movimientos de las áreas de la Dirección de Catastro”.

PROGRAMA PRESUPUESTARIO:	PP05 - Derecho de Saneamiento Ambiental										
NIVEL MIR CON RESUMEN NARRATIVO	NOMBRE DEL INDICADOR	SENTIDO DEL INDICADOR	FREC. DE MEDICIÓN	META ANUAL PROGR.	ACUM. SI/ NO	METAS-AVANACE				AVANCE DE LA META PROGRAMADA	
						PROGRAMADO Y REALIZADO EN EL PERIODO				TRIM	ANUAL
						1er TRIM	2do TRIM	3er TRIM	4to TRIM		
F.- Contribuir con la conservación del medio ambiente y mejorar la calidad de vida de la población mediante la aplicación efectiva de programas orientados al saneamiento ambiental.	Porcentaje de satisfacción obtenida de los servicios públicos básicos y servicios públicos bajo demanda en el Estado.	Ascendente	Bienal	45.00	Si	0.00	-	-	-	0.00%	0.00%
						0.00	0.00	0.00	45.00		
P.- El Municipio de Solidaridad presenta una aplicación eficaz de los proyectos en materia de Saneamiento Ambiental.	Porcentaje de proyectos aplicados satisfactoriamente en materia de saneamiento ambiental.	Ascendente	Anual	80.00	Si	0.00	-	-	-	0.00%	0.00%
						0.00	0.00	0.00	80.00		
C01.- Proyectos de las unidades administrativas que participan para la aplicación del recurso Derecho de Saneamiento Ambiental aprobados.	Porcentaje de proyectos en materia de Saneamiento Ambiental aprobados.	Ascendente	Trimestral	100.00	Si	66.67	-	-	-	100.00%	66.67%
						66.67	33.33	0.000	0.00		
C02.- Derecho de saneamiento ambiental recaudado.	Porcentaje de ingresos por derecho saneamiento ambiental recaudados.	Ascendente	Trimestral	100.00	Si	33.01	-	-	-	127.01%	33.01%
						25.99	25.00	27.03	21.99		
C03.- Playas de la ZOFEMAT limpias y libres de sargazo atendidas.	Porcentaje de playas de la ZOFEMAT atendidas.	Ascendente	Trimestral	100.00	No	90.91	-	-	-	90.91%	90.91%
						100.00	100.00	100.00	100.00		
C04.- Residuos sólidos en las playas del municipio recolectados.	Porcentaje de toneladas de residuos sólidos urbanos recolectados.	Ascendente	Trimestral	100.00	Si	25.66	-	-	-	109.05%	25.66%
						23.53	23.53	29.41	23.53		
C05.- Personal para limpieza de playas contratado.	Porcentaje de personal para la limpieza de playas contratado.	Ascendente	Trimestral	100.00	No	86.36	-	-	-	86.36%	86.36%
						100.00	100.00	100.00	100.00		

Las rúbricas corresponden a los titulares de la Unidad de Asuntos Jurídicos y Dirección de Planeación y Normatividad Técnica.

PROGRAMA PRESUPUESTARIO:		PP05 - Derecho de Saneamiento Ambiental									
NIVEL MIR CON RESUMEN NARRATIVO	NOMBRE DEL INDICADOR	SENTIDO DEL INDICADOR	FREC. DE MEDICIÓN	META ANUAL PROGR.	ACUM. SI/ NO	METAS-AVANCE				AVANCE DE LA META PROGRAMADA	
						PROGRAMADO Y REALIZADO EN EL PERIODO				TRIM	ANUAL
						1er TRIM	2do TRIM	3er TRIM	4to TRIM		
C06.- Sectores del Municipio de Solidaridad Vigilados.	Porcentaje de Sectores del municipio vigilados.	Ascendente	Trimestral	100.00	No	0.00	-	-	-	0.00%	0.00%
						0.00	100.00	100.00	100.00		
C07.- Ingeniería Vial para el Tránsito Vehicular realizada.	Porcentaje de colonias beneficiadas con los señalamientos de tránsito vehicular.	Ascendente	Trimestral	100.00	Si	0.00	-	-	-	0.00%	0.00%
						0.00	40.00	33.33	26.67		
C08.- Limpieza en calles y avenidas del municipio realizada.	Porcentaje de colonias con limpieza en calles y avenidas realizada.	Ascendente	Trimestral	100.00	No	100.00	-	-	-	100.00%	100.00%
						100.00	100.00	100.00	100.00		
C09.- Mobiliario urbano para disposición de residuos sólidos instalado.	Porcentaje de colonias con mobiliario urbano para residuos sólidos instalado. Disminución de tiraderos a cielo abierto realizado.	Ascendente	Trimestral	100.00	Si	0.00	-	-	-	0.00%	0.00%
						0.00	0.00	47.62	52.38		
C10.- Tiraderos a cielo abierto atendidos.	Porcentaje de tiraderos a cielo abierto atendidos.	Ascendente	Trimestral	100.00	Si	0.00	-	-	-	0.00%	0.00%
						0.00	0.00	50.89	49.11		
C11.- Colonias con alumbrado público mejorado.	Porcentaje de colonias con mejoramiento de alumbrado público atendidas.	Ascendente	Trimestral	100.00	Si	0.00	-	-	-	0.00%	0.00%
						0.00	0.00	55.56	44.44		

Resumen de los avances:

- En el Programa **PP05 - Derecho de Saneamiento Ambiental**, el avance presentado de las metas y objetivos a nivel Fin, es del **0.00%** con respecto a la meta programada anual. La entidad refiere que “la meta bienal programada es de 4,542,000 usuarios. Este trimestre se reporta en ceros, ya que la frecuencia de medición es bienal”.

Las rúbricas corresponden a los titulares de la Unidad de Asuntos Jurídicos y Dirección de Planeación y Normatividad Técnica.

Durante este período, se reportan los siguientes avances en los componentes que integran este programa presupuestario:

- **Componente 01:** Se reporta un avance del **100.00%** con respecto a la meta programada. La entidad informa que “la meta anual programada es de 15 proyectos en materia de saneamiento ambiental aprobados, este primer trimestre se programaron 10 proyectos mismos que se aprueban cumpliendo con la meta trimestral”.
- **Componente 02:** Se reporta un avance del **127.01%** con respecto a la meta programada. La entidad comenta que “la meta anual programada es de \$280,396,340.00 por concepto de recaudación del derecho de saneamiento ambiental, en este trimestre se programó recaudar \$72,862,895.00, recaudando la cantidad de \$92,563,109.42 superando la meta programada debido a que los contribuyentes realizaron sus pagos en tiempo”.
- **Componente 03:** Se reporta un avance del **90.91%** con respecto a la meta programada. La entidad comenta que “la meta anual es atender 22 playas programadas durante todo el año, este primer trimestre se programa 22 playas, sin embargo, 2 playas se encuentran en proceso de rehabilitación (Xcalacoco sur y Punta Beta Montecarlo) de accesos ocasionando que no se le pueda dar la atención debida, por eso mismo solo se atendieron este trimestre 20 playas”.
- **Componente 04:** Se reporta un avance del **109.05%** con respecto a la meta programada. La entidad indica que “la meta anual programada es de 510 toneladas de residuos sólidos, este trimestre se programa 120 toneladas y se recolectaron 130.86 toneladas de residuos sólidos, superando por 10.86 toneladas lo programado de forma trimestral, ya que se identifica más residuos sólidos de lo esperado”.

- **Componente 05:** Se reporta un avance del **86.36%** con respecto a la meta programada. La entidad menciona que “la meta anual es contar con el 100.00% de la plantilla de la ZOFEMAT que consiste en 88 personas, este trimestre se programaron 88 personas y se contrataron a 76, es decir el 86.36% de lo programado de forma trimestral de dicho indicador. No se logró la meta trimestral debido a la falta de interesados en participar en la limpieza de playas de dicho programa”.
- **Componente 06:** No se programaron actividades en este periodo. La entidad señala que “la meta anual programada es de los 7 sectores vigilados de manera permanente, este trimestre se reporta en ceros, ya que no se tenían metas programadas”.
- **Componente 07:** No se programaron actividades en este periodo. La entidad señala que “la meta anual programada es de 15 colonias, este trimestre se reporta en ceros, ya que no se tenían metas programadas”.
- **Componente 08:** Se reporta un avance del **100.00%** con respecto a la meta programada. La entidad comenta que “este indicador tiene como meta anual atender 91 colonias, en este primer trimestre se cumplió al 100.00% la meta al atender las 91 colonias programadas con nuestras 60 rutas de recolección de residuos sólidos urbanos, al contar con el suministro de combustible que permitió dicho servicio”.
- **Componente 09:** No se programaron actividades en este periodo. La entidad indica que “este indicador tiene como meta anual 21 colonias con mobiliario urbano para residuos sólidos a instalar, en este primer trimestre no se tiene programada ninguna instalación, por lo que no se presenta avance”.
- **Componente 10:** No se programaron actividades en este periodo. La entidad menciona que “este indicador tiene como meta anual 393 tiraderos limpiados; en este primer trimestre, no se programó avance de esta actividad”.

- **Componente 11:** No se programaron actividades en este periodo. La entidad señala que “la meta anual para este indicador 9 colonias atendidas con mejoramiento del alumbrado público. En este primer trimestre no se programaron actividades, por lo cual no se tiene avances en el periodo”.

PROGRAMA PRESUPUESTARIO:		PP06 - Ramo 28 Participaciones									
NIVEL MIR CON RESUMEN NARRATIVO	NOMBRE DEL INDICADOR	SENTIDO DEL INDICADOR	FREC. DE MEDICIÓN	METAS-AVANACE							
				META ANUAL PROGR.	ACUM. SI/ NO	PROGRAMADO Y REALIZADO EN EL PERIODO				AVANCE DE LA META PROGRAMADA	
						1er TRIM	2do TRIM	3er TRIM	4to TRIM	TRIM	ANUAL
F.- Contribuir con un municipio competitivo y con finanzas públicas equilibradas mediante la administración responsable de sus recursos financieros.	Variación porcentual del índice de gobiernos eficientes y eficaces a nivel estatal.	Ascendente	Anual	20.00	Si	0.00	-	-	-	0.00%	0.00%
						0.00	0.00	0.00	20.00		
P.- Las Unidades Administrativas de la Administración Pública del Municipio de Solidaridad cuentan con suficientes apoyos para la realización de servicios complementarios.	Porcentaje de unidades administrativas beneficiadas con el recurso de participaciones.	Ascendente	Anual	100.00	Si	0.00	-	-	-	0.00%	0.00%
						0.00	0.00	0.00	100.00		
C01.- Deuda pública del Municipio atendida.	Porcentaje del presupuesto para la Deuda Pública ejecutado.	Ascendente	Trimestral	100.00	Si	30.95	-	-	-	123.80%	30.95%
						25.00	25.00	25.00	25.00		
C02.- Unidades Administrativas con apoyo para combustible atendida.	Porcentaje de unidades administrativas con presupuesto para combustible autorizado.	Ascendente	Trimestral	100.00	Si	100.00	-	-	-	100.00%	100.00%
						100.00	0.00	0.00	0.00		
C03.- Dependencias con apoyo presupuestal para insumos alimentarios transferido.	Porcentaje de Dependencias con presupuesto transferido.	Ascendente	Trimestral	100.00	Si	100.00	-	-	-	100.00%	100.00%
						100.00	0.00	0.00	0.00		

Resumen de los avances:

- En el Programa **PP06 - Ramo 28 Participaciones**, el avance presentado de las metas y objetivos a nivel Fin, es del **0.00%** con respecto a la meta programada anual. La entidad indica que “la meta anual programada es de 72.24 de calificación, este trimestre se reporta sin avances ya que la frecuencia de medición es anual”.

Las rúbricas corresponden a los titulares de la Unidad de Asuntos Jurídicos y Dirección de Planeación y Normatividad Técnica.

Durante este período, se reportan los siguientes avances en los componentes que integran este programa presupuestario:

- **Componente 01:** Se reporta un avance del **123.80%** con respecto a la meta programada. La entidad informa que “la meta anual programada es de \$83,788,136.00, este trimestre se programó pagar \$20,947,034.00, sin embargo, la variación de los intereses fue motivo de que los pagos sean de un monto mayor, pagando en el trimestre \$25,936,464.25 superando la meta trimestral programada”.
- **Componente 02:** Se reporta un avance del **100.00%** con respecto a la meta programada. La entidad comenta que “la meta anual programada es de 99 unidades administrativas, este trimestre se programan las 99 unidades administrativas mismas que son autorizadas cumpliendo con el indicador”.
- **Componente 03:** Se reporta un avance del **100.00%** con respecto a la meta programada. La entidad comenta que “la meta anual programada es de 4 dependencias con recurso transferido, este trimestre se programan 4 dependencias, mismas que se realizan cumpliendo con el indicador”.

PROGRAMA PRESUPUESTARIO:	PP07 - Recurso ZOFEMAT										
NIVEL MIR CON RESUMEN NARRATIVO	NOMBRE DEL INDICADOR	SENTIDO DEL INDICADOR	FREC. DE MEDICIÓN	METAS-AVANCE							
				META ANUAL PROGR.	ACUM. SI/ NO	PROGRAMADO Y REALIZADO EN EL PERIODO				AVANCE DE LA META PROGRAMADA	
						1er TRIM	2do TRIM	3er TRIM	4to TRIM	TRIM	ANUAL
F.- Contribuir a preservar el patrimonio ambiental del municipio, para que continúe contando con un entorno natural privilegiado y sustentable, mediante la conservación de la franja costera del municipio de Solidaridad.	Manejo Sustentable del Medio Ambiente.	Descendente	Anual	25.00	Si	0.00	-	-	-	0.00%	0.00%
						0.00	0.00	0.00	25.00		
P.- La franja costera presenta suficiente atención para su conservación en el Municipio de Solidaridad.	Porcentaje de cumplimiento de proyectos aplicados en la franja costera atendida.	Ascendente	Anual	100.00	Si	0.00	-	-	-	0.00%	0.00%
						0.00	0.00	0.00	100.00		

Las rúbricas corresponden a los titulares de la Unidad de Asuntos Jurídicos y Dirección de Planeación y Normatividad Técnica.

PROGRAMA PRESUPUESTARIO:	PP07 - Recurso ZOFEMAT										
NIVEL MIR CON RESUMEN NARRATIVO	NOMBRE DEL INDICADOR	SENTIDO DEL INDICADOR	FREC. DE MEDICIÓN	META ANUAL PROGR.	ACUM. SI/ NO	METAS-AVANCE				AVANCE DE LA META PROGRAMADA	
						PROGRAMADO Y REALIZADO EN EL PERIODO				TRIM	ANUAL
						1er TRIM	2do TRIM	3er TRIM	4to TRIM		
C01.- Sustentabilidad Ambiental y Certificación de Playas; playas certificadas.	Porcentaje de playas públicas certificadas.	Ascendente	Trimestral	100.00	No	0.00	-	-	-	0.00%	0.00%
						0.00	0.00	100.00	100.00		
C02.- Mantenimiento, Preservación y Limpieza de la ZOFEMAT; atención al sargazo realizado.	Porcentaje de cumplimiento de las actividades de limpieza, mantenimiento y atención del sargazo realizadas.	Ascendente	Trimestral	100.00	Si	25.00	-	-	-	100.00%	25.00%
						25.00	25.00	25.00	25.00		

Resumen de los avances:

- En el Programa **PP07 - Recurso ZOFEMAT**, el avance presentado de las metas y objetivos a nivel Fin, es del **0.00%** con respecto a la meta programada anual. La entidad justifica que “la meta anual programada es llegar a la posición número 25 en la medición realizada por el Instituto Mexicano para la Competitividad A.C. este indicador tiene una medición anual por lo que para este primer trimestre no presenta avances sino hasta el 4to trimestre”.

Durante este período, de los dos componentes que integran este programa presupuestario, solo el componente 02 reporta un avance del **100.00%** con respecto a la meta programada. La entidad señala que “la meta anual del 100% equivale a 36 actividades de limpieza, mantenimiento y atención del sargazo, este trimestre se programaron 9 actividades de limpieza, mantenimiento y atención del sargazo, obteniendo un avance del 25% cumpliendo con el indicador, derivado al mantenimiento constante de las playas”.

PROGRAMA PRESUPUESTARIO:	PP08 - Ordenamiento Territorial Sustentable del Municipio de Solidaridad										
NIVEL MIR CON RESUMEN NARRATIVO	NOMBRE DEL INDICADOR	SENTIDO DEL INDICADOR	FREC. DE MEDICIÓN	META ANUAL PROGR.	ACUM. SI/ NO	METAS-AVANCE				AVANCE DE LA META PROGRAMADA	
						PROGRAMADO Y REALIZADO EN EL PERIODO				TRIM	ANUAL
						1er TRIM	2do TRIM	3er TRIM	4to TRIM		
F-Contribuir a impulsar que el desarrollo urbano sea armónico y sustentable, para mantener la calidad de vida de la población del municipio y así como para realzar el atractivo para quienes lo visitan, mediante el adecuado ordenamiento urbano sustentable.	Índice de gobernanza y legislación urbana.	Ascendente	Anual	60.00	No	0.00	-	-	-	0.00%	0.00%
						0.00	0.00	0.00	60.00		
P- Los habitantes del municipio de solidaridad reciben un adecuado ordenamiento urbano sustentable.	Porcentaje de ciudadanos beneficiados de los trámites y servicios en materia de ordenamiento territorial proporcionados.	Ascendente	Anual	80.00	No	0.00	-	-	-	0.00%	0.00%
						0.00	0.00	0.00	80.00		
C01.- Procesos administrativos elaborados	Porcentaje de procesos administrativos realizados.	Ascendente	Trimestral	100.00	Si	36.00	-	-	-	100.00%	36.00%
						36.00	22.40	22.40	19.20		
C02.- Trámites en materia de desarrollo urbano realizados.	Porcentaje de trámites de desarrollo urbano realizados.	Ascendente	Trimestral	100.00	Si	26.27	-	-	-	100.00%	26.27%
						26.27	23.97	24.88	24.88		
C03.- Propuestas de movilidad no motorizadas realizadas.	Porcentaje de propuestas de movilidad no motorizadas realizadas.	Ascendente	Trimestral	100.00	Si	14.29	-	-	-	100.00%	14.29%
						14.29	28.57	28.57	28.57		
C04.- Acciones administrativas y legales de la coordinación jurídica realizadas	Porcentaje de acciones administrativas y legales de la coordinación jurídica realizadas.	Ascendente	Trimestral	100.00	Si	27.30	-	-	-	100.00%	27.30%
						27.30	23.81	24.13	24.76		

Resumen de los avances:

- En el Programa **PP08 - Ordenamiento Territorial Sustentable del Municipio de Solidaridad** el avance presentado de las metas y objetivos a nivel Fin, es del **0.00%** en con respecto a la meta programada anual. La entidad refiere que “este indicador es de medición anual con un avance del 60.00% programado. por lo cual este trimestre se reporta en cero”.

Las rúbricas corresponden a los titulares de la Unidad de Asuntos Jurídicos y Dirección de Planeación y Normatividad Técnica.

Durante este período, se reportan los siguientes avances en los componentes que integran este programa presupuestario:

- **Componente 01:** Se reporta un avance del **100.00%** con respecto a la meta programada. La entidad informa que “este indicador tiene como meta anual realizar 250 procesos administrativos que equivalen al 100.00%. en este trimestre se realizaron los 90 que se tenían programados, el porcentaje alcanzado de 36% fue satisfactorio”.
- **Componente 02:** Se reporta un avance del **100.00%** con respecto a la meta programada. La entidad informa que “este indicador tiene como meta anual realizar 7400 trámites e inspecciones que equivalen al 100.00%. en este trimestre se realizaron los 1944 que se tenían programados, el porcentaje alcanzado de 26.27% fue satisfactorio”.
- **Componente 03:** Se reporta un avance del **100.00%** con respecto a la meta programada. La entidad informa que “la meta anual programada es del 100.00% equivale a 7 propuestas de movilidad no motorizadas, en este primer trimestre se tiene programado 1 propuesta, siendo que se realizó 1 propuesta, es decir el 14.29% dando así cumplimiento a la meta programada”.
- **Componente 04:** Se reporta un avance del **100.00%** con respecto a la meta programada. La entidad comenta que “este indicador tiene como meta anual realizar 315 procesos administrativos que equivalen al 100.00%. en este trimestre se realizaron los 86 que se tenían programados, el porcentaje alcanzado de 27.30% fue satisfactorio”.

PROGRAMA PRESUPUESTARIO:		PP09 - Seguridad, Cultura de Paz y Prevención del Delito para crecer en Solidaridad									
NIVEL MIR CON RESUMEN NARRATIVO	NOMBRE DEL INDICADOR	SENTIDO DEL INDICADOR	FREC. DE MEDICIÓN	METAS-AVANCE							
				META ANUAL PROGR.	ACUM. SI/ NO	PROGRAMADO Y REALIZADO EN EL PERIODO				AVANCE DE LA META PROGRAMADA	
						1er TRIM	2do TRIM	3er TRIM	4to TRIM	TRIM	ANUAL
F.- Contribuir a garantizar la paz social y la seguridad en el municipio para generar un ambiente en el que la población pueda convivir con libertad, tranquilidad y armonía, mediante la disminución del índice delictivo en violencia familiar y de género.	Tasa de incidencia delictiva por cada 100 mil habitantes (casos por cada 100 mil habitantes).	Descendente	Anual	30,479.00	No	0.00	-	-	-	0.00%	0.00%
						0.00	0.00	0.00	30,479.00		
P- El municipio de solidaridad presenta una disminución en la incurrencia del índice delictivo en violencia familiar y de género.	Variación porcentual del índice delictivo en violencia familiar y de género en el municipio.	Ascendente	Anual	5.00	No	0.00	-	-	-	0.00%	0.00%
						0.00	0.00	0.00	-5.00		
C01.- Acciones para garantizar y restablecer el orden y la paz pública realizadas	Porcentaje de acciones realizadas.	Ascendente	Trimestral	80.00	Si	20.60	-	-	-	103.00%	25.75%
						20.00	20.00	20.00	20.00		
C02.- Acciones en materia de vialidad implementados.	Porcentaje de acciones en materia de vialidad realizadas.	Ascendente	Trimestral	100.00	Si	21.99	-	-	-	88.45%	21.99%
						24.86	25.12	25.05	24.97		
C03.- Trámites y servicios realizados	Porcentaje de actividades de trámites y servicios.	Ascendente	Trimestral	100.00	Si	23.31	-	-	-	93.24%	23.31%
						25.00	25.00	25.00	25.00		
C04.- Acciones de prevención en la incidencia delictiva realizadas	Porcentaje de acciones realizadas.	Descendente	Trimestral	80.00	Si	20.00	-	-	-	100.00%	25.00%
						20.00	20.00	20.00	20.00		
C05.- Acciones para la operatividad de la policía municipal preventiva realizadas.	Porcentaje de acciones realizadas.	Ascendente	Trimestral	100.00	Si	16.00	-	-	-	100.00%	16.00%
						16.00	28.00	24.00	32.00		
C06.- Acciones realizadas para alcanzar las metas y objetivos institucionales.	Porcentaje de acciones realizadas.	Ascendente	Trimestral	100.00	Si	24.86	-	-	-	99.91%	24.86%
						24.88	25.02	25.02	25.07		
C07.- Acciones de la secretaría de seguridad pública y tránsito municipal difundidas.	Porcentaje de acciones de la SSPYTM difundidas.	Ascendente	Trimestral	100.00	Si	23.74	-	-	-	95.18%	23.74%
						24.94	25.02	25.02	25.02		
C08.- Acciones que fortalezcan la seguridad pública en la zona turística realizadas.	Porcentaje de acciones para la seguridad pública realizadas.	Descendente	Trimestral	80.00	Si	24.85	-	-	-	124.25%	31.06%
						20.00	20.00	20.00	20.00		

Las rúbricas corresponden a los titulares de la Unidad de Asuntos Jurídicos y Dirección de Planeación y Normatividad Técnica.

PROGRAMA PRESUPUESTARIO:		PP09 - Seguridad, Cultura de Paz y Prevención del Delito para crecer en Solidaridad									
NIVEL MIR CON RESUMEN NARRATIVO	NOMBRE DEL INDICADOR	SENTIDO DEL INDICADOR	FREC. DE MEDICIÓN	METAS-AVANCE							
				META ANUAL PROGR.	ACUM. SI/ NO	PROGRAMADO Y REALIZADO EN EL PERIODO				AVANCE DE LA META PROGRAMADA	
						1er TRIM	2do TRIM	3er TRIM	4to TRIM	TRIM	ANUAL
C09.- Acciones para la atención jurídica a elementos y ciudadanía realizadas.	Porcentaje de acciones realizadas.	Ascendente	Trimestral	100.00	Si	30.87	-	-	-	123.48%	30.87%
						25.00	25.00	25.00	25.00		
C10.- Acciones para la obtención del certificado único policial realizado.	Porcentaje de acciones realizadas.	Ascendente	Trimestral	80.00	Si	20.14	-	-	-	100.70%	25.17%
						20.00	20.00	20.00	20.00		
C11.- Acciones para el fortalecimiento académico realizadas.	Porcentaje de acciones para el fortalecimiento académico realizadas	Ascendente	Trimestral	80.00	Si	39.27	-	-	-	196.35%	49.08%
						20.00	20.00	20.00	20.00		
C12.- Acciones para la dignificación policial realizadas.	Porcentaje de acciones realizadas.	Ascendente	Trimestral	100.00	Si	33.28	-	-	-	133.12%	33.28%
						25.00	25.00	25.00	25.00		
C13.- Acciones que promuevan la sana convivencia con respeto y solidaridad.	Porcentaje de actividades en los comités vecinales realizados.	Ascendente	Trimestral	100.00	Si	15.94	-	-	-	100.00%	15.94%
						15.94	27.54	27.54	28.99		
C14.- Acciones que favorecen el combate a la corrupción en la dirección de asuntos internos implementadas.	Porcentaje de acciones que favorecen el combate a la corrupción realizadas.	Ascendente	Trimestral	100.00	Si	22.34	-	-	-	100.00%	22.34%
						22.34	25.61	26.29	25.75		
C15.- Acciones para la supervisión de la operatividad de la sspyt.m.	Porcentaje de supervisiones operativas realizadas	Ascendente	Trimestral	80.00	Si	23.62	-	-	-	123.98%	29.52%
						19.05	15.24	22.86	22.86		
C16.- Acciones que permite avances tecnológicos para la inteligencia policial realizados.	Porcentaje de acciones realizadas.	Ascendente	Trimestral	100.00	Si	28.71	-	-	-	100.00%	28.71%
						28.71	23.76	23.76	23.76		
C17.- Acciones realizadas de prevención y atención de violencia familiar, género y personas desaparecidas.	Porcentaje de acciones realizadas.	Ascendente	Trimestral	80.00	Si	21.48	-	-	-	107.40%	26.85%
						20.00	20.00	19.17	20.83		
C18.- Acciones realizadas que permiten una comunicación asertiva de las y los elementos de la secretaría de seguridad pública y tránsito.	Porcentaje de acciones realizadas.	Ascendente	Trimestral	100.00	Si	24.38	-	-	-	97.09%	24.38%
						25.11	24.96	24.96	24.96		

Las rúbricas corresponden a los titulares de la Unidad de Asuntos Jurídicos y Dirección de Planeación y Normatividad Técnica.

Resumen de los avances:

- En el Programa **PP09 - Seguridad, Cultura de Paz y Prevención del Delito para crecer en Solidaridad**, el avance presentado de las metas y objetivos a nivel Fin, es del **0.00%** en con respecto a la meta programada anual. La entidad señala que “la meta anual programada equivale a una tasa de 30,479 casos de delitos ocurridos por cada 100 mil habitantes, debido a que la frecuencia de medición de este indicador es anual, no se presentan avances en este primer trimestre, si no, hasta el 4to trimestre 2023. cabe mencionar que los tabulados de resultados de esta encuesta no presentan las variables 1 y 2, el dato lo proporciona de manera directa en el documento Excel denominado “i. nivel de victimización y delincuencia” hoja 1.4”.

Durante este período, se reportan los siguientes avances en los componentes que integran este programa presupuestario:

- **Componente 01:** Se reporta un avance del **103.00%** con respecto a la meta programada. La entidad informa que “la meta anual del 2022 es del 80% que equivale a 400 acciones programadas, por lo que en este primer trimestre se programó un 20.00% que equivale a 100 acciones programadas, pero, se ejecutaron 103 acciones rebasando la meta porcentual en un 0.60%, debido a que, por inicio de año, se establecen nuevos lineamientos y nuevas actividades”.
- **Componente 02:** Se reporta un avance del **88.45%** con respecto a la meta programada. La entidad comenta que “la meta programada anual es del 100.00% lo que equivale a 2715 acciones de vialidad programadas. para este trimestre se llevaron a cabo 597 de las 675, es decir se logró un 21.99%, quedando por debajo de la meta establecida en un 2.87%. debido a que se integraron acciones de vialidad y aún están iniciando su implementación”.
- **Componente 03:** Se reporta un avance del **93.24%** con respecto a la meta programada. La entidad comenta que “la meta programada anual es del 100.00% lo que equivale a 97920 trámites y servicios programados. para este trimestre se

llevaron a cabo 22823 de los 24480 trámites y servicios programados, es decir se logró un 23.31%, quedando por debajo de la meta establecida en un 1.69%. debido a la falla de red se han detenido algunos trámites como las licencias de conducir”.

- **Componente 04:** Se reporta un avance del **100.00%** con respecto a la meta programada. La entidad menciona que “este indicador mide el 80% de la meta anual que equivale a 334000 acciones. Este primer trimestre se realizó 83520 que equivale al 20.00% programado en el primer trimestre, cumpliendo correctamente con la meta”.
- **Componente 05:** Se reporta un avance del **100.00%** con respecto a la meta programada. La entidad menciona que “este indicador mide el 100.00% de la meta anual que equivale a 25 gestiones. en este primer trimestre que equivale de enero a marzo 2023 se realizaron 4 de 4 programados, cumpliendo correctamente con la meta trimestral del 16% programado”.
- **Componente 06:** Se reporta un avance del **99.91%** con respecto a la meta programada. La entidad informa que “la meta anual programada es de 100.00% lo que equivale a 105,300 acciones; en este trimestre se programaron un total de 26,200 acciones el 24.88%, y se realizaron 26,180, quedando por debajo de la meta programada en un 0.02% tomando en consideración que la base de la estructura operativa es la planeación presupuestal y su adecuada ejecución, situación que, repercute estratégicamente en los objetivos institucionales prioritarios”.
- **Componente 07:** Se reporta un avance del **95.18%** con respecto a la meta programada. La entidad informa que “la meta anual programada es del 100.00% que equivale a 4684 acciones de la subdirección de comunicación social de la secretaría de seguridad pública y tránsito municipal. este primer trimestre se realizaron 1112 acciones de 1168 acciones programados, obteniendo un 23.74%. quedando por debajo de la meta establecida en un 1.20%, derivado de que los

ciudadanos no siempre muestran interacción en redes sociales con respecto a la seguridad pública”.

- **Componente 08:** Se reporta un avance del **124.25%** con respecto a la meta programada. La entidad comenta que “la meta anual programada es del 80.00% que equivale a 80,000 acciones. este primer trimestre se realizaron 24,845 acciones, obteniendo un 24.85%, se supera la meta por un 4.85% debido al aumento de eventos que se cubrieron en los días festivos”.
- **Componente 09:** Se reporta un avance del **123.48%** con respecto a la meta programada. La entidad informa que “la meta programada anual es del 100% equivalente a 28000 acciones. en este primer trimestre se programaron 7000 de las 8644 acciones realizadas, el cual equivale al 30.87 %. sobrepasando la meta establecida por un 5.87%, debido al inicio de año.”.
- **Componente 10:** Se reporta un avance del **100.70%** con respecto a la meta programada. La entidad informa que “la meta programada anual es del 80% lo que equivale a 592 acciones programadas. para este trimestre se llevaron a cabo 149 de las 148 acciones programadas, es decir se logró un 20.14%, quedando por encima de la meta establecida en 0.14%. debido a que se integran nuevas actividades y por inicio de año, se integran nuevos ingresos”.
- **Componente 11:** Se reporta un avance del **196.35%** con respecto a la meta programada. La entidad informa que “la meta programada anual es del 80% lo que equivale a 1200 acciones programadas. para este trimestre se llevaron a cabo 589 de las 300 acciones programados, es decir se logró un 39.27%, quedando por encima de la meta establecida en un 19.27%. debido a que se anexaron nuevas actividades”.
- **Componente 12:** Se reporta un avance del **133.12%** con respecto a la meta programada. La entidad informa que “la meta programada anual es del 100.00% lo que equivale a 3200 acciones programadas. para este trimestre se llevaron a cabo 1065 de las 800 acciones programadas, es decir se logró un 33.28%,

quedando por encima de la meta establecida en un 8.28%. debido a que se integraron actividades al inicio de año”.

- **Componente 13:** Se reporta un avance del **100.00%** con respecto a la meta programada. La entidad informa que “el valor del 100% es equivalente a 69 de las actividades realizadas en los comités vecinales como meta anual, este primer trimestre insistió en 2 jornadas de limpieza, 8 conformación de comités y 1 evento por el día naranja que se llevaron a cabo en los comités vecinales. durante este primer trimestre fue un 15.94% que se programó en nuestra meta ejecutada alcanzando la meta de 11 actividades de nuestra meta programada. con el 15.94 alcanzado”.
- **Componente 14:** Se reporta un avance del **100.00%** con respecto a la meta programada. La entidad informa que “la meta programada anual es del 100.00% de acciones que favorecen el combate a la corrupción, que equivale a 734 acciones programadas. en este primer trimestre se realizaron 164 acciones, obteniendo un 22.34%. por lo que se cumplió con la meta establecida. debido a la difusión de información sobre las acciones que se realizan en la dirección de asuntos internos”.
- **Componente 15:** Se reporta un avance del **123.98%** con respecto a la meta programada. La entidad informa que “la meta programada anual es del 80.00% lo que equivale a 840 supervisiones operativas programadas. en este trimestre se llevaron a cabo 248 supervisiones operativas, es decir, se logró un 23.62%, quedando por encima de la meta establecida en un 4.57%. debido a las recientes fechas festivas y el carnaval”.
- **Componente 16:** Se reporta un avance del **100.00%** con respecto a la meta programada. La entidad informa que “la meta anual del 2023 es del 100.00% que equivale a 101 acciones, de las cuales este primer trimestre se programaron 29 acciones que permiten avances tecnológicos para la dirección de inteligencia policial, de los cuales se realizaron 29 equivalente al 28.71%, cumpliendo con la meta establecida”.

- **Componente 17:** Se reporta un avance del **107.40%** con respecto a la meta programada. La entidad informa que “el valor de la meta anual es del 80.00%, equivalente a 19200 acciones programadas. En este primer trimestre se realizaron 5154 acciones, obteniendo un 21.48%. quedando arriba de la meta programada por un 1.48 %. debido al incremento de los casos de violencia familiar”.
- **Componente 18:** Se reporta un avance del **97.09%** con respecto a la meta programada. La entidad informa que “la meta anual es de un 100.00% que equivale a 2047 acciones programadas, por lo que en este primer trimestre se programó un 25.11% que equivale a 514 acciones. y se realizaron 499 acciones que equivalen a un 24.38% quedando debajo de la meta establecida por un 0.73%. debido a que en este año todas las acciones se están implementando, así como también se está trabajando para que el elemento policial acepte el apoyo psicológico”.

PROGRAMA PRESUPUESTARIO:	PP10 - Renovación, Justicia, Participación y Desarrollo Social para Todos										
NIVEL MIR CON RESUMEN NARRATIVO	NOMBRE DEL INDICADOR	SENTIDO DEL INDICADOR	FREC. DE MEDICIÓN	META ANUAL PROGR.	ACUM. SI/ NO	METAS-AVANACE				AVANCE DE LA META PROGRAMADA	
						PROGRAMADO Y REALIZADO EN EL PERIODO				TRIM	ANUAL
						1er TRIM	2do TRIM	3er TRIM	4to TRIM		
F.- Contribuir a brindar un trato inclusivo, no discriminatorio, y respetuoso de los derechos humanos, a la población y las personas que visitan el municipio mediante la adecuada atención al rezago social.	Porcentaje de población vulnerable por carencias en el municipio..	Descendente	Anual	42.00	Si	0.00	-	-	-	0.00%	0.00%
P.- El municipio de solidaridad cuenta con una adecuada atención al rezago social.	Promedio de personas que se encuentra en rezago social.	Descendente	Anual	50,000.00	Si	0.00	-	-	-	0.00%	0.00%
C01. - Actividades de apoyo a la población vulnerable realizadas.	Porcentaje de actividades de apoyo a la población vulnerable realizadas.	Ascendente	Trimestral	90.00	No	0.00	-	-	-	0.00%	0.00%
C02.- Comités vecinales, obra y de contraloría conformados.	Porcentaje de comités vecinales, obra y de contraloría conformados.	Ascendente	Trimestral	100.00	Si	16.67	-	-	-	100.00%	16.67%
						16.67	24.49	24.49	24.49		

Las rúbricas corresponden a los titulares de la Unidad de Asuntos Jurídicos y Dirección de Planeación y Normatividad Técnica.

PROGRAMA PRESUPUESTARIO:		PP10 - Renovación, Justicia, Participación y Desarrollo Social para Todos									
NIVEL MIR CON RESUMEN NARRATIVO	NOMBRE DEL INDICADOR	SENTIDO DEL INDICADOR	FREC. DE MEDICIÓN	META ANUAL PROGR.	ACUM. SI/ NO	METAS-AVANCE				AVANCE DE LA META PROGRAMADA	
						PROGRAMADO Y REALIZADO EN EL PERIODO				TRIM	ANUAL
						1er TRIM	2do TRIM	3er TRIM	4to TRIM		
C03.- Actividades de la dirección de participación ciudadana para el fomento a la participación ciudadana realizadas.	Porcentaje de actividades de la dirección de participación ciudadana para el fomento a la participación ciudadana realizadas.	Ascendente	Trimestral	100.00	Si	32.16	-	-	-	100.00%	32.16%
						32.16	22.61	22.61	22.61		
C04.- Mecanismos coadyuvantes a la participación ciudadana.	Porcentaje de mecanismos coadyuvantes a la participación ciudadana.	Ascendente	Trimestral	90.00	Si	33.33	-	-	-	100.00%	37.03%
						33.33	33.33	22.22	11.11		
C05.- Programas administrativos de la dirección de educación realizados.	Programas de la dirección de educación realizados.	Ascendente	Trimestral	100.00	Si	24.00	-	-	-	85.71%	24.00%
						28.00	20.00	28.00	24.00		
C06.- Bibliotecas públicas municipales activadas.	Porcentaje de bibliotecas públicas activadas.	Ascendente	Anual	100.00	No	100.00	-	-	-	100.00%	100.00%
						100.00	100.00	100.00	100.00		
C07.- Centros de desarrollo comunitarios renovados..	Porcentaje de los centros de desarrollo comunitarios (cdc's) renovados.	Ascendente	Semestral	100.00	No	0.00	-	-	-	0.00%	0.00%
						0.00	100.00	0.00	100.00		
C08.- Principios de la carta de ciudades educadoras promovidos	Porcentaje principios de la carta de ciudades educadoras promovidos.	Ascendente	Trimestral	75.00	Si	14.29	-	-	-	100.00%	19.05%
						14.29	14.29	28.57	14.29		
C09.- Programa de vigilantes ciudadanos realizado.	Porcentaje de programas realizados.	Ascendente	Trimestral	100.00	Si	26.32	-	-	-	90.91%	26.32%
						28.95	23.68	23.68	23.68		
C10.- Programas para el fomento de la igualdad y el fortalecimiento de hombres y mujeres realizadas	Porcentaje de programas de fomento de la igualdad y el fortalecimiento realizadas.	Ascendente	Trimestral	85.00	Si	25.00	-	-	-	100.00%	29.41%
						25.00	20.00	20.00	20.00		
C11.- Acciones que promuevan el lenguaje y las masculinidades con enfoque de derechos implementadas	Porcentaje de acciones que promuevan el lenguaje y las masculinidades con enfoque de derechos implementadas.	Ascendente	Trimestral	85.00	Si	25.00	-	-	-	100.00%	29.41%
						25.00	35.00	30.00	30.00		
C12.- Acciones afirmativas de los servicios y actividades orientadas a la inclusión y a la diversidad social sin discriminación realizadas.	Porcentaje de actividades realizadas.	Ascendente	Trimestral	95.00	Si	29.17	-	-	-	100.00%	30.70%
						29.17	22.50	20.83	22.50		
C13.- Servicios de atención a la población indígena realizados	Porcentaje de servicios de atención a la población indígena realizados	Ascendente	Trimestral	70.00	Si	16.67	-	-	-	100.00%	23.81%
						16.67	16.67	16.67	20.00		

Las rúbricas corresponden a los titulares de la Unidad de Asuntos Jurídicos y Dirección de Planeación y Normatividad Técnica.

PROGRAMA PRESUPUESTARIO:	PP10 - Renovación, Justicia, Participación y Desarrollo Social para Todos										
NIVEL MIR CON RESUMEN NARRATIVO	NOMBRE DEL INDICADOR	SENTIDO DEL INDICADOR	FREC. DE MEDICIÓN	METAS-AVANCE							
				META ANUAL PROGR.	ACUM. SI/ NO	PROGRAMADO Y REALIZADO EN EL PERIODO				AVANCE DE LA META PROGRAMADA	
						1er TRIM	2do TRIM	3er TRIM	4to TRIM	TRIM	ANUAL
C14.- Programas afirmativos para la integración social de las personas con discapacidad y adultos mayores.	Porcentaje de programas realizados.	de Ascendente	Trimestral	60.00	Si	10.00	-	-	-	100.00%	16.66%
						10.00	17.50	17.50	15.00		
C15.- Acciones en beneficio de la inclusión social realizadas.	Porcentaje de acciones realizadas.	de Ascendente	Trimestral	60.00	Si	0.00	-	-	-	0.00%	0.00%
						0.00	20.00	20.00	20.00		

Resumen de los avances:

- En el Programa **PP10 - Renovación, Justicia, Participación y Desarrollo Social para Todos**, el avance presentado de las metas y objetivos a nivel Fin, es del **0.00%** con respecto a la meta programada anual. La entidad indica que “este indicador es tomado del informe anual sobre la situación de pobreza y rezago social 2022 que la secretaría del bienestar del gobierno federal realiza. Los datos se encuentran publicados en su página oficial y son llevados a cabo de acuerdo con la información generada por la unidad de población y evaluación de programas para el desarrollo con metodología propia”.

Durante este período, se reportan los siguientes avances en los componentes que integran este programa presupuestario:

- **Componente 01:** No se programaron actividades en este periodo. La entidad justifica que “la meta anual de este indicador es del 90.00% equivalente a 4986 apoyos entregados, para este primer trimestre este componente se encuentra en cero en este trimestre derivado a que el presupuesto aún no estaba asignado por consiguiente el capítulo (4000) relacionado a la adquisición y entrega de apoyos sociales no se pudo ejercer. Sin embargo, se estuvo atendiendo a la población canalizando a las personas con las dependencias federales, estatales y municipales que podrían entregar el apoyo”.

Las rúbricas corresponden a los titulares de la Unidad de Asuntos Jurídicos y Dirección de Planeación y Normatividad Técnica.

- **Componente 02:** Se reporta un avance del **100.00%** con respecto a la meta programada. La entidad comenta que “la meta anual del 90.00% equivale a conformar 357 comités vecinales al año. En este trimestre se conformaron 66 comités vecinales, obra y de contraloría, cumpliendo la meta programada de 16.67% en este primer trimestre del 2023”.
- **Componente 03:** Se reporta un avance del **100.00%** con respecto a la meta programada. La entidad comenta que “la meta anual del 100.00% equivale a 199 actividades de la dirección de participación ciudadana para el fomento a la participación ciudadana realizadas, en este trimestre se realizaron 64 actividades de la dirección de participación ciudadana para el fomento a la participación ciudadana realizadas, cumpliendo la meta programada de 32.16% del primer trimestre del 2023”.
- **Componente 04:** Se reporta un avance del **100.00%** con respecto a la meta programada. La entidad indica que “la meta anual del 100.00% equivale a 9 mecanismos coadyuvantes a la participación ciudadana al año, en este trimestre se realizaron 3 mecanismos coadyuvantes a la participación ciudadana, cumpliendo la meta programada de 33.33% del primer trimestre del 2023”.
- **Componente 05:** Se reporta un avance del **85.71%** con respecto a la meta programada. La entidad menciona que “la meta anual programada es de 100% que equivale a la implementación de 25 programas planeados, en este trimestre se programaron 7 que equivalentes al 28% de las cuales solo 6 se realizaron, debido a que coincidió con evento programado en las escuelas”.
- **Componente 06:** Se reporta un avance del **100.00%** con respecto a la meta programada. La entidad informa que “la meta anual es del 100.00% que equivale a las tres bibliotecas públicas, en este primer trimestre se mantuvieron abiertas las tres bibliotecas brindando actividades y servicios alcanzando de esta manera la meta establecida”.
- **Componente 07:** No se programaron actividades en este periodo. La entidad justifica que “la meta anual es del 100.00% que equivale a seis (6) centros de

desarrollo comunitarios que se encuentran activos brindando atención a los ciudadanos con la impartición de talleres, préstamo de espacios en los cdc's y la implementación de acciones para el desarrollo humano integral del municipio. De acuerdo a la frecuencia de medición serán reportados semestralmente por lo que este trimestre no se reporta avance alguno”.

- **Componente 08:** Se reporta un avance del **100.00%** con respecto a la meta programada. La entidad comenta que “en esta meta el 75.00% equivale a 5 actividades programadas a realizar en este primer trimestre se programó una actividad y se llevó a cabo en tiempo y forma, esto fue posible porque se trabajó de manera coordinada con todas las secretarías correspondientes alcanzando un avance del 16.67%. Cabe aclarar que el resultado programado arroja un total de 71.43%, sin embargo, no podemos realizar una actividad más ya que superaríamos el 75.00% de meta anual”.
- **Componente 09:** Se reporta un avance del **90.91%** con respecto a la meta programada. La entidad informa que “la meta anual es del 100.00% que equivale a 38 reportes del programa de vigilante ciudadano, que tiene como objetivo supervisar y coordinar la labor de los vigilantes escolares, así como de brindarles capacitaciones, por lo que en este trimestre se realizaron 10 reportes de vigilante escolar, alcanzando un avance del 26.32%”.
- **Componente 10:** Se reporta un avance del **100.00%** con respecto a la meta programada. La entidad informa que “la meta anual que se colocó en la MIR del 85% equivale a 17 programas, la meta trimestral es de 25.00% equivale a 5 programas realizadas, por lo que para este trimestre se cumplió con la meta de actividades programadas”.
- **Componente 11:** Se reporta un avance del **100.00%** con respecto a la meta programada. La entidad informa que “la meta anual que se colocó en la MIR del 85% equivale a 17 acciones, la meta trimestral es de 25.00% equivale a 20 acciones programadas, por lo que para este trimestre se cumplió con la meta de actividades programadas”.

- **Componente 12:** Se reporta un avance del **100.00%** con respecto a la meta programada. La entidad informa que “la meta anual que se colocó en la MIR del 95% equivale a 114 actividades, la meta trimestral es del 29.17% equivale a 35 actividades programadas por lo que para este primer trimestre se cumplió con las actividades programadas”.
- **Componente 13:** Se reporta un avance del **100.00%** con respecto a la meta programada. La entidad informa que “la meta anual de 70.00% corresponde a 21 servicios a la población indígena, la meta para este 1er trimestre era de 16.67% equivalente a 5 servicios, se realizaron 5 servicios a la población indígena resultando en un 16.67% por lo que se cumplió con la meta programada”.
- **Componente 14:** Se reporta un avance del **100.00%** con respecto a la meta programada. La entidad informa que “la meta programada anual es del 60.00%, que equivale a 24 actividades a realizar en el año. En éste primer trimestre se han realizado 4 actividades cumpliendo la meta programada del 10.00%”.
- **Componente 15:** No se programaron actividades en este periodo. La entidad justifica que “la meta programada anual es del 60.00% que equivale a 6 actividades a realizar en el año. En éste primer trimestre no se programó a realizar ninguna actividad, por lo que para el siguiente trimestre este indicador presentara avances”.

PROGRAMA PRESUPUESTARIO:	PP11 - Gestión de los recursos humanos, materiales y de servicios del Ayuntamiento de Solidaridad										
NIVEL MIR CON RESUMEN NARRATIVO	NOMBRE DEL INDICADOR	SENTIDO DEL INDICADOR	FREC. DE MEDICIÓN	METAS-AVANCE							
				META ANUAL PROGR.	ACUM. SI/ NO	PROGRAMADO Y REALIZADO EN EL PERIODO				AVANCE DE LA META PROGRAMADA	
						1er TRIM	2do TRIM	3er TRIM	4to TRIM	TRIM	ANUAL
F- Contribuir a facilitar a la ciudadanía y a los negocios los trámites que realicen con el municipio, por medio de procesos simples y claros, con plataformas tecnológicas eficientes y amigables mediante una adecuada coordinación de los recursos humanos, materiales y servicios del ayuntamiento de solidaridad.	Variación porcentual del índice de gobiernos eficientes y eficaces a nivel estatal (imco).	Ascendente	Anual	20.00	Si	0.00	-	-	-	0.00%	0.00%
						0.00	0.00	0.00	20.00		

Las rúbricas corresponden a los titulares de la Unidad de Asuntos Jurídicos y Dirección de Planeación y Normatividad Técnica.

PROGRAMA PRESUPUESTARIO:		PP11 - Gestión de los recursos humanos, materiales y de servicios del Ayuntamiento de Solidaridad									
NIVEL MIR CON RESUMEN NARRATIVO	NOMBRE DEL INDICADOR	SENTIDO DEL INDICADOR	FREC. DE MEDICIÓN	META ANUAL PROGR.	ACUM. SI/ NO	METAS-AVANCE				AVANCE DE LA META PROGRAMADA	
						PROGRAMADO Y REALIZADO EN EL PERIODO				TRIM	ANUAL
						1er TRIM	2do TRIM	3er TRIM	4to TRIM		
P.- Las dependencias y entidades presentan una adecuada coordinación en la administración de los recursos humanos, materiales y servicios del ayuntamiento de solidaridad.	Porcentaje de oficinas para la gestiones administrativas por las dependencias y unidades administrativas del ayuntamiento de solidaridad realizadas.	Ascendente	Anual	100.00	Si	0.00	-	-	-	0.00%	0.00%
						0.00	0.00	0.00	100.00		
C01.- Servicios de recursos administrativos realizados.	Porcentaje de servicios de recursos administrativos realizados.	Ascendente	Semestral	100.00	No	0.00	-	-	-	0.00%	0.00%
						0.00	100.00	0.00	100.00		
C02.- Solicitudes de adquisiciones de los bienes muebles entregados.	Porcentaje de solicitudes para la adquisición de bienes muebles entregados.	Ascendente	Semestral	100.00	No	0.00	-	-	-	0.00%	0.00%
						0.00	100.00	0.00	100.00		
C03.- Pasaportes en la ome del municipio de solidaridad entregados.	Porcentaje de pasaportes en la ome del municipio de solidaridad entregados.	Ascendente	Semestral	100.00	No	0.00	-	-	-	0.00%	0.00%
						0.00	100.00	0.00	100.00		
C04.-Personas del h. Ayuntamiento de solidaridad contratadas.	Porcentaje de personas contratadas.	Ascendente	Semestral	100.00	Si	0.00	-	-	-	0.00%	0.00%
						0.00	48.57	0.00	51.43		
C05.- Procedimiento de contratación en el municipio de solidaridad realizados.	Porcentaje de procedimientos de contratación en el municipio realizados.	Descendente	Trimestral	90.00	No	95.57	-	-	-	105.81%	105.81%
						90.32	90.91	89.47	88.89		
C06.- Solicitud de adquisición de bienes muebles y servicios atendidos.	Porcentaje de solicitud de adquisición de bienes muebles y servicios atendidas.	Descendente	Trimestral	97.00	No	64.71	-	-	-	66.40%	66.40%
						97.45	97.35	97.35	95.96		
C07.- Servicios de recursos administrativos realizados.	Porcentaje de servicios de recursos administrativos realizados.	Ascendente	Semestral	95.00	Si	0.00	-	-	-	0.00%	0.00%
						0.00	47.51	0.00	47.51		
C08.- Servicios de soporte técnico, mantenimiento e implementación de redes y telecomunicaciones realizados.	Porcentaje de servicios de soporte técnico, mantenimiento e implementación de redes y telecomunicacion es realizados.	Ascendente	Semestral	95.00	Si	0.00	-	-	-	0.00%	0.00%
						0.00	47.50	0.00	47.50		

Las rúbricas corresponden a los titulares de la Unidad de Asuntos Jurídicos y Dirección de Planeación y Normatividad Técnica.

PROGRAMA PRESUPUESTARIO:		PP11 - Gestión de los recursos humanos, materiales y de servicios del Ayuntamiento de Solidaridad									
NIVEL MIR CON RESUMEN NARRATIVO	NOMBRE DEL INDICADOR	SENTIDO DEL INDICADOR	FREC. DE MEDICIÓN	META ANUAL PROGR.	ACUM. SI/ NO	METAS-AVANCE				AVANCE DE LA META PROGRAMADA	
						PROGRAMADO Y REALIZADO EN EL PERIODO				TRIM	ANUAL
						1er TRIM	2do TRIM	3er TRIM	4to TRIM		
C09.- Servicios de sistemas y página web realizados..	Porcentaje de de sistemas y página web realizados.	Ascendente	Semestral	95.00	Si	0.00	-	-	-	0.00%	0.00%
						0.00	47.50	0.00	47.50		
C10.- Servicios generales atendidos	Porcentaje de servicios generales atendidos.	Ascendente	Trimestral	80.00	No	85.07	-	-	-	105.79%	105.79%
						80.41	80.41	79.60	79.60		
C11.- Servicios generales permanentes realizados.	Porcentaje de servicios generales permanentes realizados.	Ascendente	Trimestral	100.00	No	100.00	-	-	-	100.00%	100.00%
						100.00	100.00	100.00	100.00		
C12.- Servicios de capacitación ejecutados.	Porcentaje de de servicios capacitación ejecutados.	Ascendente	Trimestral	100.00	No	100.00	-	-	-	100.00%	100.00%
						100.00	100.00	100.00	100.00		
C13.- Branding institucionales realizados	Porcentaje de branding institucionales realizadas .	Ascendente	Trimestral	100.00	Si	15.38	-	-	-	100.00%	15.38%
						15.38	23.08	30.77	30.77		
C14.- Campañas de difusión implementadas.	Porcentaje de de campañas difusión realizadas.	Ascendente	Trimestral	90.00	Si	19.05	-	-	-	100.00%	21.16%
						19.05	23.81	23.81	23.81		
C15.- Eventos calendarizados realizados	Porcentaje de los eventos del ayuntamiento realizados.	Ascendente	Semestral	100.00	Si	0.00	-	-	-	0.00%	0.00%
						0.00	51.11	0.00	48.89		
C16.- Servicios de mantenimiento realizados	Porcentaje de mantenimiento preventivos y/o correctivos a las unidades vehiculares realizados.	Ascendente	Trimestral	100.00	No	100.00	-	-	-	100.00%	100.00%
						100.00	100.00	100.00	100.00		
C17.- Bienes muebles registrados del ayuntamiento de solidaridad	Porcentaje de bienes muebles registrados del h. Ayuntamiento de solidaridad.	Ascendente	Trimestral	100.00	No	100.00	-	-	-	100.00%	100.00%
						100.00	100.00	100.00	100.00		

Las rúbricas corresponden a los titulares de la Unidad de Asuntos Jurídicos y Dirección de Planeación y Normatividad Técnica.

Resumen de los avances:

- En el Programa **PP11 - Gestión de los recursos humanos, materiales y de servicios del Ayuntamiento de Solidaridad**, el avance presentado de las metas y objetivos a nivel Fin, es del **0.00%** con respecto a la meta programada anual. La entidad menciona que “este indicador tiene como meta anual una tasa de variación de 20 equivalente la obtención de 66.60. En este trimestre no se reportan avances, debido a que su frecuencia de medición es anual”.

Durante este período, se reportan los siguientes avances en los componentes que integran este programa presupuestario:

- **Componente 01:** No se programaron actividades en este periodo. La entidad justifica que “este indicador tiene una meta anual del 100.00% equivalente a 2623 servicios de recursos administrativos. No se reportan avances debido a la frecuencia de medición semestral. Durante este periodo de enero a marzo no revela un avance de los servicios de los recursos administrativos acorde a lo programado”.
- **Componente 02:** No se programaron actividades en este periodo. La entidad justifica que “este indicador tiene una meta anual del 100.00% equivalente a 80 solicitudes. En este trimestre se refleja en 00 debido a que su frecuencia de medición es semestral por lo que durante el segundo trimestre se podrá visualizar este avance”.
- **Componente 03:** No se programaron actividades en este periodo. La entidad justifica que “la meta anual de este indicador es del 100.00% equivalente a 7750 pasaportes. Este trimestre no se obtienen avances ya que este indicador tiene una frecuencia de medición semestral se refleja en el segundo trimestre se contempla en aceptable dado a que por el momento este indicador se programa en 00”.

- **Componente 04:** No se programaron actividades en este periodo. La entidad justifica que “la meta anual del indicador es del 100.00% equivalente a 700 contrataciones de personal. En este trimestre no se reportan contrataciones del mes de enero a marzo obteniendo un avance de 0.00% debido a que esta actividad se reporta semestral”.
- **Componente 05:** Se reporta un avance del **105.81%** con respecto a la meta programada. La entidad comenta que “el programado anual de este indicador anualmente es de 90%, equivalente a 405 contratos. Durante este primer trimestre se cumplió con un total de 151 contratos realizados de 158 solicitados alcanzando un avance del 95.57%. Este indicador mide lo realizado entre lo solicitado por lo tanto las metas programadas al trimestre son proyecciones. Sin embargo, se supera la meta debido a que al ser el inicio de año fiscal 2023 se programaron todas las necesidades esenciales para los procedimientos de contratación de bienes y servicios para la atención a las unidades administrativas, como fueron: servicios de copiadoras, gasolina, alimentos para CERESO, servicios en general, papelería, pintura, limpieza, copiadoras, madera, etc.”.
- **Componente 06:** Se reporta un avance del **66.40%** con respecto a la meta programada. La entidad indica que “el programado anual de este indicador es de 97.00% equivalente a 3686 solicitudes. En este primer trimestre se atendieron 22 solicitudes de 34 recibidas dando como resultado un 64.71%. Quedando por debajo de la meta ya que los oficios que no se atendieron, fueron debido a que, al ser inicio de año, aún no se cuenta con el proveedor que brinde los servicios solicitados por la unidad administrativa. De igual forma la baja de solicitudes se debió a la tardía apertura de sistema, así como a la tardía autorización de presupuesto de cada unidad administrativa, y el cual fue autorizado hasta el mes de marzo. Al ser este un componente que mide los oficios de adquisiciones atendidos, entre los oficios de adquisiciones solicitados, las metas programadas al trimestre son proyecciones por lo que este componente, se encuentra en nivel de crítico tanto en el trimestral como el anual”.

- **Componente 07:** No se programaron actividades en este periodo. La entidad justifica que “este indicador tiene como meta anual un 95.00% equivalente a 1200 servicios, este trimestre no se reporta debido a que el componente es semestral y no hay avance programado a reportar”.
- **Componente 08:** No se programaron actividades en este periodo. La entidad justifica que “este indicador tiene como meta anual un 95.00% equivalente a 5150 servicios, este trimestre no se reporta debido a que el componente es semestral y no hay avance programado a reportar”.
- **Componente 09:** No se programaron actividades en este periodo. La entidad justifica que “este indicador tiene como meta anual un 95.00% equivalente a 2280 servicios, este trimestre no se reporta debido a que el componente es semestral y no hay avance programado a reportar”.
- **Componente 10:** Se reporta un avance del **105.79%** con respecto a la meta programada. La entidad expone que “la meta anual programada es del 80.00% equivalente a 3152 servicios. Durante este primer trimestre se realizaron 1236 servicios atendidos de las 1453 solicitudes recibidas obteniendo un avance del 85.07% se supera la meta debido a que se tuvo un aumento de solicitudes por parte de las dependencias”.
- **Componente 11:** Se reporta un avance del **100.00%** con respecto a la meta programada. La entidad informa que “la meta anual programada es del 100.00% equivalente a 136 servicios durante este primer trimestre se realizaron 136 servicios generales de los 136 generales permanente obteniendo un avance del 100% alcanzando la meta correctamente”.
- **Componente 12:** Se reporta un avance del **100.00%** con respecto a la meta programada. La entidad señala que “la meta anual del indicador es del 100.00% equivalente a 396 capacitaciones, durante este primer trimestre se realizaron 66 capacitaciones de las 66 solicitadas alcanzando la meta del 100.00%”.

- **Componente 13:** Se reporta un avance del **100.00%** con respecto a la meta programada. La entidad comenta que “la meta anual del indicador es del 100.00% equivalente a 13 branding. En este trimestre se realizaron 2 branding de los 2 programados obteniendo un avance del 15.38% alcanzando la meta programada”.
- **Componente 14:** Se reporta un avance del **100.00%** con respecto a la meta programada. La entidad comenta que “este indicador tiene como meta anual 90.48% equivalente a 38 campañas de difusión programadas, en este trimestre se realizaron 8 de 8 programado. El porcentaje alcanzado es del 19.05% cumpliendo con la meta debido a que se contaba con la información requerida para activarse”.
- **Componente 15:** No se programaron actividades en este periodo. La entidad justifica que “la meta anual del este indicador es del 100.00% equivalente a 45 eventos. Este trimestre se reporta en cero debido a que la frecuencia de medición es semestral se reflejara en el siguiente trimestre acorde a lo programado”.
- **Componente 16:** Se reporta un avance del **100.00%** con respecto a la meta programada. La entidad comenta que “la meta anual del indicador es de 100.00% equivalente a 6630 servicios preventivos y/o correctivos. En este trimestre se realizaron 1230 servicios de 1230 servicios solicitados, obteniendo un avance del 100.00%, ya que este indicador se medirá trimestralmente acorde a lo que vaya recibiendo”.
- **Componente 17:** Se reporta un avance del **100.00%** con respecto a la meta programada. La entidad comenta que “este indicador tiene una meta anual del 100.00% equivalente a 4000 registros de bienes muebles. En este trimestre se registraron mediante los procedimientos de altas y traspasos 654 registros de 654 registros adquiridos. El resultado obtenido es de un 100.00% de avance”.

PROGRAMA PRESUPUESTARIO:		PP12 - Gobierno con Rendición de Cuentas									
NIVEL MIR CON RESUMEN NARRATIVO	NOMBRE DEL INDICADOR	SENTIDO DEL INDICADOR	FREC. DE MEDICIÓN	META ANUAL PROGR.	ACUM. SI/ NO	METAS-AVANCE				AVANCE DE LA META PROGRAMADA	
						PROGRAMADO Y REALIZADO EN EL PERIODO				TRIM	ANUAL
						1er TRIM	2do TRIM	3er TRIM	4to TRIM		
F.- Contribuir al impulso de una nueva relación con la ciudadanía mediante un gobierno honesto, cercano y abierto.	Tasa de variación sobre la prevalencia de corrupción al realizar un trámite personal por cada cien mil habitantes a nivel estatal.	Descendente	Bienal	10.00	No	0.00	-	-	-	0.00%	0.00%
						0.00	0.00	0.00	10.00		
P.- La administración del municipio de solidaridad cumple con sus mecanismos de control y normatividad.	Porcentaje de mecanismos de control y normatividad realizados.	Ascendente	Anual	100.00	No	0.00	-	-	-	0.00%	0.00%
						0.00	33.33	33.33	33.33		
C01.- Auditorías que practican los diferentes entes fiscalizadores coordinadas.	Porcentaje de las auditorías coordinadas.	Descendente	Semestral	100.00	Si	0.00	-	-	-	0.00%	0.00%
						0.00	50.00	0.00	50.00		
C02.- Declaraciones patrimoniales que presentan las y los servidores públicos de la administración pública recibidas.	Porcentaje de las declaraciones patrimoniales recibidas.	Ascendente	Trimestral	100.00	Si	6.35	-	-	-	100.00%	6.35%
						6.35	80.32	6.67	6.67		
C03.- Sesiones ordinarias y extraordinarias del comité de ética y conducta de las y los servidores públicos del municipio de solidaridad realizadas	Porcentaje de las sesiones del comité de ética y conducta de las y los servidores públicos del municipio de solidaridad realizadas.	Ascendente	Trimestral	100.00	Si	25.00	-	-	-	100.00%	25.00%
						25.00	25.00	25.00	25.00		
C04.- Actividades de revisión del recurso humano, material y financiero realizado.	Porcentaje de actividades de revisiones realizadas.	Ascendente	Trimestral	100.00	Si	25.00	-	-	-	100.00%	25.00%
						25.00	25.00	25.00	25.00		
C05.- Obra pública fiscalizada por los entes externos.	Porcentaje de obras públicas fiscalizadas.	Ascendente	Trimestral	100.00	No	100.00	-	-	-	100.00%	100.00%
						100.00	0.00	100.00	0.00		
C06.- Denuncias en contra de los servidores públicos atendidas.	Porcentaje de denuncias en contra de los servidores públicos atendidas.	Ascendente	Trimestral	100.00	No	0.00	-	-	-	0.00%	0.00%
						0.00	100.00	100.00	100.00		
C07.- Procedimientos de responsabilidades administrativas por la comisión de falta graves y no graves en contra de servidores, ex servidores públicos y particulares municipales tramitados.	Porcentaje de procedimientos de responsabilidades administrativas por la comisión de faltas tramitados.	Ascendente	Trimestral	74.00	No	100.00	-	-	-	100.00%	100.00%
						100.00	100.00	100.00	100.00		

Las rúbricas corresponden a los titulares de la Unidad de Asuntos Jurídicos y Dirección de Planeación y Normatividad Técnica.

Resumen de los avances:

- En el Programa **PP12 - Gobierno con Rendición de Cuentas**, el avance presentado de las metas y objetivos a nivel Fin, es del **0.00%** con respecto a la meta programada anual. La entidad indica que “este indicador tiene una meta anual 10, que corresponde a una tasa de variación del 21942 de víctimas, cabe aclarar que el dato lo proporciona el INEGI por lo que su medición se reportara en el 4to trimestre”.

Durante este período, se reportan los siguientes avances en los componentes que integran este programa presupuestario:

- **Componente 01:** No se programaron actividades en este periodo. La entidad justifica que “la meta anual de este indicador es del 100.00%. Este trimestre no se programó coordinar alguna auditoria, esto debido a que tiene una frecuencia de medición semestral por lo que se programó en el segundo y cuarto trimestre”.
- **Componente 02:** Se reporta un avance del **100.00%** con respecto a la meta programada. La entidad refiere que “la meta anual de este indicador se contempla un total de 6000 servidores públicos que realicen declaraciones patrimoniales en sus diferentes modalidades esto equivale al 100.00% de la meta programada, para este primer trimestre se llegó a la meta programada de 6.35 equivalente a 381 declaraciones obteniendo un resultado favorable”.
- **Componente 03:** Se reporta un avance del **100.00%** con respecto a la meta programada. La entidad refiere que “las 4 sesiones equivalen al 100.00% de la meta anual, este trimestre se realizó 1 sesión logrando alcanzar 25% de lo programado para el primer trimestre”.
- **Componente 04:** Se reporta un avance del **100.00%** con respecto a la meta programada. La entidad informa que “la meta anual es de 100.00% equivale a la realización de 16 actividades. De acuerdo a lo programado para el primer

trimestre, se concluyeron 4 de las 4 actividades proyectadas, teniendo un avance de 25.00%”.

- **Componente 05:** Se reporta un avance del **100.00%** con respecto a la meta programada. La entidad expone que “la meta anual de este indicador es del 100%, equivalente a 2 auditorías de obras públicas fiscalizas por el ente externo. En este trimestre iniciamos con la atención a una auditoría con el número de oficio AEGF/0011/2023 emitido por la Auditoría Superior de la federación en donde se designa enlace y el oficio AEGF/3310/2023 en donde se designa el personal auditor y se solicita información documental, por lo que se cumplió con lo proyectado”.
- **Componente 06:** No se programaron actividades en este periodo. La entidad justifica que “este indicador tiene una meta anual proyectada de 200 denuncias que equivale al 100.00%. En este trimestre no se proyectó a atender ninguna denuncia ni se atendió ninguna denuncia hasta el segundo trimestre”.
- **Componente 07:** Se reporta un avance del **100.00%** con respecto a la meta programada. La entidad comenta que “la meta anual programada del 74.00% equivale a 74 procedimientos tramitados. Esta dirección substanciadora, consultiva y de análisis jurídico, cumplió con la meta programada equivalente al 100% correspondiente al primer trimestre ya que se presentaron 44 informes de presunta responsabilidad administrativa por faltas no graves cometidas por servidores y ex servidores públicos. En consecuencia, se cumplió con la meta programada”.

PROGRAMA PRESUPUESTARIO:		PP13 - Actuando con Legalidad el Municipio y la Ciudadanía											
NIVEL MIR CON RESUMEN NARRATIVO	NOMBRE DEL INDICADOR	SENTIDO DEL INDICADOR	FREC. DE MEDICIÓN	METAS-AVANACE								AVANCE DE LA META PROGRAMADA	
				META ANUAL PROGR.	ACUM. SI/ NO	PROGRAMADO Y REALIZADO EN EL PERIODO				TRIM	ANUAL		
						1er TRIM	2do TRIM	3er TRIM	4to TRIM				
F.- Contribuir a impulsar una nueva relación con la ciudadanía por medio de un gobierno honesto, cercano y abierto mediante una eficiente defensa legal y conocimiento para la elaboración de instrumentos jurídicos.	Tasa de variación sobre la prevalencia de corrupción al realizar un trámite personal por cada cien mil habitantes a nivel estatal.	Ascendente	Anual	10.00	No	0.00	-	-	-	0.00%	0.00%		
						0.00	0.00	0.00	10.00				

Las rúbricas corresponden a los titulares de la Unidad de Asuntos Jurídicos y Dirección de Planeación y Normatividad Técnica.

PROGRAMA PRESUPUESTARIO:	PP13 - Actuando con Legalidad el Municipio y la Ciudadanía										
NIVEL MIR CON RESUMEN NARRATIVO	NOMBRE DEL INDICADOR	SENTIDO DEL INDICADOR	FREC. DE MEDICIÓN	META ANUAL PROGR.	ACUM. SI/ NO	METAS-AVANACE				AVANCE DE LA META PROGRAMADA	
						PROGRAMADO Y REALIZADO EN EL PERIODO				TRIM	ANUAL
						1er TRIM	2do TRIM	3er TRIM	4to TRIM		
P.- La población solidarensense vulnerable y las dependencias de la administración pública municipal, tienen acceso a una eficiente asistencia legal.	Porcentaje de las personas beneficiadas con las asesorías legales.	Ascendente	Anual	100.00	No	0.00	-	-	-	0.00%	0.00%
						0.00	0.00	0.00	100.00		
C01.- Asesorías a los grupos vulnerables en la secretaría jurídica y consultiva brindadas	Porcentaje de asesorías brindadas a los grupos vulnerables.	Ascendente	Trimestral	100.00	Si	32.00	-	-	-	160.00%	32.00%
						20.00	20.00	20.00	20.00		
C02.- Instrumentos jurídicos revisados.	Porcentaje de instrumentos jurídicos revisados.	Ascendente	Trimestral	100.00	Si	40.00	-	-	-	160.00%	40.00%
						25.00	25.00	25.00	25.00		
C03.- Defensa legal de las dependencias municipales resueltas	Porcentaje de defensa legal de las dependencias municipales resueltas.	Ascendente	Trimestral	100.00	Si	63.33	-	-	-	126.66%	63.33%
						50.00	16.67	16.67	16.67		

Resumen de los avances:

- En el Programa **PP13 - Actuando con Legalidad el Municipio y la Ciudadanía**, el avance presentado de las metas y objetivos a nivel Fin, es del **0.00%** con respecto a la meta programada anual. La entidad informa que “la meta anual para este indicador es de 21942 casos, según la encuesta nacional de calidad e impacto gubernamental es de 10.01%. en este primer trimestre se presenta en ceros debido a que la frecuencia de medición es de manera anual”.

Durante este período, los componentes que integran este programa presupuestario reportan los siguientes avances:

- **Componente 01:** Se reporta un avance del **160.00%** con respecto a la meta programada. La entidad comenta que “la meta anual de este indicador es del 100.00% lo que corresponde a 200 formatos de asesoría. para este primer

Las rúbricas corresponden a los titulares de la Unidad de Asuntos Jurídicos y Dirección de Planeación y Normatividad Técnica.

trimestre, se programó un avance del 20.00% correspondiente a 50 formatos, sin embargo, se realizaron 64 formatos que representa un 32.00%, superando por un 12.00%, en virtud de que se presentaron más formatos de asesoría de los que se tenían programados”.

- **Componente 02:** Se reporta un avance del **160.00%** con respecto a la meta programada. La entidad comenta que “la meta anual de este indicador es de 100.00% lo que corresponde a 120 instrumentos jurídicos, para este primer trimestre se programó tener un 25.00% de avance lo que corresponde a 30 instrumentos, sin embargo, se contó con 48 instrumentos, lo que representa un 40% superando por un 15.00%, en virtud que se revisaron más instrumentos jurídicos de los que se tenían programados”.
- **Componente 03:** Se reporta un avance del **126.66%** con respecto a la meta programada. La entidad comenta que “la meta anual de este indicador es de 100.00% lo que corresponde a 30 juicios concluidos, para este primer trimestre se programó tener un 50% de avance, lo que corresponde a 15 juicios concluidos, sin embargo, se contó con 19 juicios concluidos, que representa el 63.33%, superando por un 13.33% lo programado, en virtud que se realizó la atención oportuna de más juicios de los que se tenían programados”.

PROGRAMA PRESUPUESTARIO:		PP14 - Eficaz Cobertura de los Servicios Públicos en el Ayuntamiento de Solidaridad.									
NIVEL MIR CON RESUMEN NARRATIVO	NOMBRE DEL INDICADOR	SENTIDO DEL INDICADOR	FREC. DE MEDICIÓN	METAS-AVANCE							
				META ANUAL PROGR.	ACUM. SI/ NO	PROGRAMADO Y REALIZADO EN EL PERIODO				AVANCE DE LA META PROGRAMADA	
						1er TRIM	2do TRIM	3er TRIM	4to TRIM	TRIM	ANUAL
F.- Contribuir a proveer los servicios públicos y administrar eficientemente los recursos para satisfacer las necesidades de las y los solidarenses con la finalidad de garantizar una mejor calidad de vida y el desarrollo del municipio mediante la cobertura eficaz en los servicios públicos.	Porcentaje de satisfacción obtenida de los servicios públicos básicos y servicios públicos bajo demanda en el Estado.	Ascendente	Bienal	45.00	Si	0.00	-	-	-	0.00%	0.00%
						0.00	0.00	0.00	45.00		
P.- Las colonias y fraccionamientos del municipio de Solidaridad presentan una cobertura eficaz en los servicios públicos.	Porcentaje de colonias y fraccionamientos con cobertura de servicios públicos.	Ascendente	Anual	100.00	Si	0.00	-	-	-	0.00%	0.00%
						0.00	0.00	0.00	100.00		

Las rúbricas corresponden a los titulares de la Unidad de Asuntos Jurídicos y Dirección de Planeación y Normatividad Técnica.

PROGRAMA PRESUPUESTARIO:		PP14 - Eficaz Cobertura de los Servicios Públicos en el Ayuntamiento de Solidaridad.									
NIVEL MIR CON RESUMEN NARRATIVO	NOMBRE DEL INDICADOR	SENTIDO DEL INDICADOR	FREC. DE MEDICIÓN	META ANUAL PROGR.	ACUM. SI/ NO	METAS-AVANZE				AVANCE DE LA META PROGRAMADA	
						PROGRAMADO Y REALIZADO EN EL PERIODO				TRIM	ANUAL
						1er TRIM	2do TRIM	3er TRIM	4to TRIM		
C01.- Solicitudes ciudadanas atendidas.	Porcentaje de solicitudes ciudadanas atendidas.	Ascendente	Trimestral	80.00	No	91.09	-	-	-	113.86%	113.86%
						80.00	80.00	80.00	80.00		
C02.- Procedimientos para el cumplimiento de la normativa de Saneamiento Ambiental realizados.	Porcentaje de procedimientos para el cumplimiento de la Normativa de Saneamiento Ambiental realizados.	Ascendente	Trimestral	100.00	Si	22.10	-	-	-	100.00%	22.10%
						22.10	24.33	29.27	24.31		
C03.- Espacios públicos reforestados.	Porcentaje de espacios públicos reforestados.	Ascendente	Trimestral	100.00	Si	27.69	-	-	-	100.00%	27.69%
						27.69	18.46	23.08	30.77		
C04.- Servicios de mantenimiento en la imagen urbana efectuados.	Porcentaje de servicios de mantenimiento en la imagen urbana efectuados.	Ascendente	Trimestral	100.00	Si	17.02	-	-	-	100.00%	17.02%
						17.02	27.30	27.66	28.01		
C05.- Servicios de mantenimiento en camellones de avenidas realizados.	Porcentaje de servicios de mantenimiento en camellones de avenidas realizados.	Ascendente	Trimestral	100.00	Si	23.39	-	-	-	100.00%	23.39%
						23.39	27.51	24.51	24.59		
C06.- Servicios de mantenimiento en calles y avenidas del municipio realizados.	Porcentaje de servicios de mantenimiento en calles y avenidas realizadas.	Ascendente	Trimestral	100.00	Si	31.14	-	-	-	100.00%	31.14%
						31.14	19.06	23.76	26.04		
C-7 Servicios de mantenimiento en pozos de absorción realizados.	Porcentaje de servicios de mantenimiento a pozos de absorción realizados.	Ascendente	Trimestral	100.00	Si	28.40	-	-	-	100.00%	28.40%
						28.40	12.32	29.42	29.86		
C08.- Servicios de mantenimiento de fuentes, monumentos y equipamiento urbano público efectuados.	Porcentaje de servicios de mantenimiento al patrimonio urbano realizados.	Ascendente	Trimestral	100.00	Si	47.54	-	-	-	100.00%	47.54%
						47.54	14.03	15.76	22.68		
C09.- Servicios de conservación de la infraestructura peatonal realizados.	Porcentaje de servicios de conservación de la infraestructura peatonal realizados.	Ascendente	Trimestral	100.00	Si	30.31	-	-	-	100.00%	30.31%
						30.31	24.39	20.91	24.39		

Las rúbricas corresponden a los titulares de la Unidad de Asuntos Jurídicos y Dirección de Planeación y Normatividad Técnica.

PROGRAMA PRESUPUESTARIO:		PP14 - Eficaz Cobertura de los Servicios Públicos en el Ayuntamiento de Solidaridad.									
NIVEL MIR CON RESUMEN NARRATIVO	NOMBRE DEL INDICADOR	SENTIDO DEL INDICADOR	FREC. DE MEDICIÓN	META ANUAL PROGR.	ACUM. SI/ NO	METAS-AVANACE				AVANCE DE LA META PROGRAMADA	
						PROGRAMADO Y REALIZADO EN EL PERIODO				TRIM	ANUAL
						1er TRIM	2do TRIM	3er TRIM	4to TRIM		
C10.- Servicio de mantenimiento e higiene urbana realizados.	Porcentaje de servicios de mantenimiento e higiene urbana realizados.	Ascendente	Trimestral	100.00	Si	25.71	-	-	-	100.00%	25.71%
						25.71	24.13	24.96	25.19		
C11.- Servicios de limpieza y recolección de residuos para su disposición final realizados.	Porcentaje de servicios de limpieza y recolección de residuos realizados.	Ascendente	Trimestral	90.00	Si	14.73	-	-	-	100.00%	16.36%
						14.73	32.91	26.27	16.09		
C12.- Servicio de Mantenimiento a los Sectores de Alumbrado Público implementados.	Porcentaje de servicios de mantenimiento a los sectores de alumbrado público implementados.	Ascendente	Trimestral	100.00	Si	22.56	-	-	-	100.00%	22.56%
						22.56	25.85	25.85	25.73		
C13.- Servicio de panteones, salas de velación y funerarias municipales otorgados.	Porcentaje de servicio de panteones, salas de velación y funerarias municipales otorgados.	Ascendente	Trimestral	100.00	Si	19.31				100.00%	19.31%
						19.31	25.86	27.24	27.59		

Resumen de los avances:

- En el Programa **PP14 - Eficaz Cobertura de los Servicios Públicos en el Ayuntamiento de Solidaridad**, el avance presentado de las metas y objetivos a nivel Fin, es del **0.00%** con respecto a la meta programada anual. La entidad menciona que “este indicador tiene como meta anual 4542082 usuarios que manifieste estar muy satisfechos o satisfechos con los servicios básicos y servicios públicos bajo demanda. La medición de este indicador se realiza por el INEGI. En este primer trimestre no hay avance programado”.

Durante este período, se reportan los siguientes avances en los componentes que integran este programa presupuestario:

Las rúbricas corresponden a los titulares de la Unidad de Asuntos Jurídicos y Dirección de Planeación y Normatividad Técnica.

- **Componente 01:** Se reporta un avance del **113.86%** con respecto a la meta programada. La entidad puntualiza que “la meta anual para este indicador es de 21680 solicitudes ciudadanas a atender, en este trimestre se recibieron en total 696 de las cuales se atendieron 634, logrando un porcentaje del 91.09 de cumplimiento quedando muy por encima de lo programado, este se debe a la respuesta de las áreas operativas que atendieron en tiempo los reportes”.
- **Componente 02:** Se reporta un avance del **100.00%** con respecto a la meta programada. La entidad puntualiza que “este indicador tiene como meta anual 7,227 procedimientos a realizar, en este trimestre se realizaron 1,597 de los 1597 procedimientos que se tenían programados, el porcentaje alcanzado de 22.10% fue satisfactorio. Se logró completar con la meta trimestral”.
- **Componente 03:** Se reporta un avance del **100.00%** con respecto a la meta programada. La entidad puntualiza que “este indicador tiene como meta anual 65 reforestaciones. En este trimestre se realizaron 18 de los 18 que se programaron, el porcentaje alcanzado es de 100.00% de la meta trimestral programada”.
- **Componente 04:** Se reporta un avance del **100.00%** con respecto a la meta programada. La entidad puntualiza que “este indicador tiene como meta anual 1128 servicios a efectuar. En este trimestre se realizaron 192 servicios de los 192 programados, el porcentaje alcanzado es de 100.00% de la meta programada”.
- **Componente 05:** Se reporta un avance del **100.00%** con respecto a la meta programada. La entidad cita que “este indicador tiene como meta anual 2330 servicios. En este trimestre se realizaron 545 de los 545 programados, el porcentaje alcanzado es de 100.00% de la meta establecida”.
- **Componente 06:** Se reporta un avance del **100.00%** con respecto a la meta programada. La entidad puntualiza que “la meta anual de este indicador es de 3,468 servicios de mantenimiento a realizar. En este trimestre se realizaron 1,080 de los 1,080 servicios de mantenimientos en calles y avenidas programados, logrando alcanzar el 100.00% de la meta trimestral programada”.

- **Componente 07:** Se reporta un avance del **100.00%** con respecto a la meta programada. La entidad puntualiza que “la meta anual de este indicador es de 15,604 servicios de mantenimiento a realizar. En este trimestre se realizaron 4,432 de los 4,432 servicios de mantenimiento a pozos de absorción programados, logrando alcanzar el 100.00% de la meta trimestral programada”.
- **Componente 08:** Se reporta un avance del **100.00%** con respecto a la meta programada. La entidad puntualiza que “la meta anual de este indicador es de 1,098 servicios de mantenimiento a realizar. En este trimestre se realizaron 522 de los 522 servicios de mantenimiento al patrimonio urbano programados, logrando alcanzar el 100% de la meta trimestral programada”.
- **Componente 09:** Se reporta un avance del **100.00%** con respecto a la meta programada. La entidad indica que “la meta anual de este indicador es de 287 servicios de conservación a realizar. En este trimestre se realizaron 87 de los 87 servicios de conservación en la infraestructura peatonal programados, logrando alcanzar el 100% de la meta trimestral programada”.
- **Componente 10:** Se reporta un avance del **100.00%** con respecto a la meta programada. La entidad indica que “la meta anual de este indicador es de 50,457 servicios de mantenimiento a realizar. En este trimestre se realizaron 12,973 de los 12,973 servicios de mantenimiento e higiene urbana programados, logrando alcanzar el 100% de la meta trimestral programada”.
- **Componente 11:** Se reporta un avance del **100.00%** con respecto a la meta programada. La entidad indica que “la meta anual de este indicador es de 990 servicios de limpiezas a realizar. En este trimestre se realizaron 162 de los 162 servicios de limpieza y recolección de residuos proyectados, logrando alcanzar el 100% de la meta trimestral programada”.
- **Componente 12:** Se reporta un avance del **100.00%** con respecto a la meta programada. La entidad indica que “la meta anual de este indicador es de 820 servicios de mantenimiento a realizar. En este trimestre se realizaron 185 de los

185 servicios de mantenimiento a sectores programados, logrando alcanzar el 100% la meta trimestral programada”.

- **Componente 13:** Se reporta un avance del **100.00%** con respecto a la meta programada. La entidad menciona que “la meta proyectada para este indicador es de 290 servicios a realizar, y en este trimestre se informa que se brindaron 56 de los 56 servicios que se tenían programados, logrando alcanzar el 100% de la meta trimestral programada”.

PROGRAMA PRESUPUESTARIO:		PP15 - Programa de Desarrollo Económico y de Atracción de Inversiones									
NIVEL MIR CON RESUMEN NARRATIVO	NOMBRE DEL INDICADOR	SENTIDO DEL INDICADOR	FREC. DE MEDICIÓN	META ANUAL PROGR.	ACUM. SI/ NO	METAS-AVANCE				AVANCE DE LA META PROGRAMADA	
						PROGRAMADO Y REALIZADO EN EL PERIODO				TRIM	ANUAL
						1er TRIM	2do TRIM	3er TRIM	4to TRIM		
F.- Contribuir al impulso de las oportunidades económicas para la población del municipio mediante la creación de un ambiente de confianza para el fomento en la inversión y el empleo.	Posición del estado con respecto al índice de competitividad estatal (ICE).	Descendente	Anual	16.00	Si	0.00	-	-	-	0.00%	0.00%
						0.00	0.00	0.00	0.00		
P.- Aumento en el desarrollo económico sostenible en el municipio de solidaridad de la población económicamente activa de 18 a 60 años y más.	Porcentaje de habitantes beneficiados por los programas que otorga la secretaría de desarrollo económico y de atracción de inversiones.	Ascendente	Anual	70.00	Si	0.00	-	-	-	0.00%	0.00%
						0.00	0.00	0.00	22,252.00		
C01.- Actividades de profesionalización del sector económico.	Porcentaje de actividades de profesionalización del sector económico realizadas.	Ascendente	Trimestral	100.00	Si	30.00	-	-	-	100.00%	30.00%
						30.00	20.00	26.67	23.33		
C02.- Participación en espacios para la promoción comercial e industrial realizados.	Porcentaje de participaciones en espacios para la promoción comercial e industrial realizados.	Ascendente	Trimestral	100.00	Si	31.82	-	-	-	100.00%	32.00%
						31.82	22.73	22.73	22.73		
C03.- Permisos a comerciantes en la vía pública autorizados para apoyar el desarrollo económico.	Porcentaje de permisos autorizados a comerciantes para el comercio en la vía pública.	Ascendente	Trimestral	91.11	Si	17.78	-	-	-	100.00%	20.00%
						17.78	26.67	24.44	22.22		
C04.- Sector agropecuario y pesquero atendido	Porcentaje de atenciones a personas del sector agropecuario y pesquero realizadas.	Ascendente	Trimestral	100.00	Si	21.00	-	-	-	100.00%	21.00%
						21.00	26.33	26.33	26.33		

Las rúbricas corresponden a los titulares de la Unidad de Asuntos Jurídicos y Dirección de Planeación y Normatividad Técnica.

PROGRAMA PRESUPUESTARIO:		PP15 - Programa de Desarrollo Económico y de Atracción de Inversiones									
NIVEL MIR CON RESUMEN NARRATIVO	NOMBRE DEL INDICADOR	SENTIDO DEL INDICADOR	FREC. DE MEDICIÓN	META ANUAL PROGR.	ACUM. SI/ NO	METAS-AVANCE				AVANCE DE LA META PROGRAMADA	
						PROGRAMADO Y REALIZADO EN EL PERIODO				TRIM	ANUAL
						1er TRIM	2do TRIM	3er TRIM	4to TRIM		
C05.- Atención a personas por el servicio municipal de empleo realizada	Porcentaje de atenciones a personas en el servicio municipal de empleo realizadas	Ascendente	Trimestral	100.00	Si	24.44	-	-	-	100.00%	25.00%
						24.44	25.36	25.24	24.96		
C06.- Registro de concesionarios de los mercados municipales realizado	Porcentaje de concesionarios de los mercados municipales registrados.	Ascendente	Trimestral	100.00	Si	0.00	-	-	-	0.00%	0.00%
						0.00	33.33	33.33	33.33		
C07.- Atenciones en programas y herramientas de mejora regulatoria	Porcentaje de atenciones a personas por y programas herramientas realizadas.	Ascendente	Trimestral	100.00	Si	56.65	-	-	-	100.00%	57.00%
						56.65	23.52	9.91	9.91		

Resumen de los avances:

- En el Programa **PP15 - Programa de Desarrollo Económico y de Atracción de Inversiones**, el avance presentado de las metas y objetivos a nivel Fin, es del **0.00%** con respecto a la meta programada anual. La entidad justifica que “este indicador es anual, con una meta para lograr aumentar de la posición anual del 2022 del lugar 19 a nivel nacional para llegar a la posición 16 en el año 2023, la cual será reportado en el cuarto trimestre del año 2023 y será publicado en: <https://imco.org.mx/indices/#indices>”.

Durante este período, se reportan los siguientes avances en los componentes que integran este programa presupuestario:

- **Componente 01:** Se reporta un avance del **100.00%** con respecto a la meta programada. La entidad refiere que “la meta trimestral programada para este componente es del 100.00% que equivale a 30 actividades de profesionalización del sector económico través de las diversas acciones como reuniones, cursos, talleres, diagnósticos, entre otros para promover la profesionalización. Éste primer

Las rúbricas corresponden a los titulares de la Unidad de Asuntos Jurídicos y Dirección de Planeación y Normatividad Técnica.

trimestre se reportan 9 actividades, cumplimiento la meta trimestral equivalente a 30% de la meta anual”.

- **Componente 02:** Se reporta un avance del **100.00%** con respecto a la meta programada. La entidad refiere que “la meta trimestral programada para este componente es del 100.00% que equivale a 22 participaciones en espacios para la promoción comercial e industrial. Éste primer trimestre se reportan 7 espacios y eventos en los que participo la secretaria dando a conocer servicios y artículos de productores y artesanos para impulsar la comercialización y consumo local cumplimiento la meta trimestral equivalente a 31.82% de la meta anual”.
- **Componente 03:** Se reporta un avance del **100.00%** con respecto a la meta programada. La entidad puntualiza que “permisos para ejercer el comercio en vía pública autorizados cada 45 días, por el comité dictaminador resguardados en la dirección de industria y comercio”.
- **Componente 04:** Se reporta un avance del **100.00%** con respecto a la meta programada. La entidad refiere que “la meta trimestral programada para este componente es del 100.00% que equivale a 1200 personas atendidas a través de las diversas actividades como recorridos, reuniones, cursos o talleres, entre otros para promover la sustentabilidad alimentaria. Éste primer trimestre se reportan 252 atenciones a personas, cumplimiento la meta trimestral equivalente a 21% de la meta anual”.
- **Componente 05:** Se reporta un avance del **100.00%** con respecto a la meta programada. La entidad puntualiza que “la meta anual programada para este indicador es de 3510 personas atendidas lo que corresponde al 100.00% de las personas programadas. Con la nueva reactivación económica y a través de los diferentes programas de la dirección se logró dar atención directa a 858 personas. Y con este número de personas se alcanzó la meta programada en este trimestre equivalente al 24.44% de la meta anual”.

- **Componente 06:** No se programaron actividades en este periodo. La entidad justifica que “la meta anual programada para este componente es 100.00% que equivale a 30 concesionarios programados, por lo que en el primer trimestre no se realizó ningún registro de concesionarios de los mercados municipales. El cual será reportado a partir del segundo trimestre”.
- **Componente 07:** Se reporta un avance del **100.00%** con respecto a la meta programada. La entidad puntualiza que “el valor del 100.00% de la meta anual corresponde a 5578 personas atendidas por programas y herramientas en materia de mejora regulatoria a equivalente al 100.00% del programando anual. Cumplimiento la meta trimestral programada equivalente al 56.65% de la meta anual con 3160 personas atendidas”.

PROGRAMA PRESUPUESTARIO:		PP16 - Servicio eficiente de Protección Civil, Prevención de Riesgos y Bomberos a la población									
NIVEL MIR CON RESUMEN NARRATIVO	NOMBRE DEL INDICADOR	SENTIDO DEL INDICADOR	FREC. DE MEDICIÓN	METAS-AVANCE							
				META ANUAL PROGR.	ACUM. SI/ NO	PROGRAMADO Y REALIZADO EN EL PERIODO				AVANCE DE LA META PROGRAMADA	
						1er TRIM	2do TRIM	3er TRIM	4to TRIM	TRIM	ANUAL
F.- Contribuir a que el municipio esté adecuadamente para monitorear, prevenir, mitigar y atender los posibles efectos de los riesgos existentes en materia de emergencias y catástrofes, para evitar daños a la salud y a la propiedad de la población, así como a la economía del municipio, mediante la eficiente atención de los servicios de protección civil y bomberos.	Porcentaje de refugios temporales del estado existentes en el municipio de solidaridad.	Ascendente	Anual	14.00	Si	0.00	-	-	-	0.00%	0.00%
						0.00	0.00	0.00	14.01		
P.- El Municipio de Solidaridad presenta eficiencia en los servicios de protección civil y bomberos.	Porcentaje de personas atendidas con servicios de Protección Civil.	Ascendente	Anual	100.00	Si	0.00	-	-	-	0.00%	0.00%
						0.00	0.00	0.00	100.00		
C01.- Reuniones Institucionales realizadas	Porcentaje de reuniones institucionales realizadas.	Ascendente	Trimestral	100.00	No	0.00	-	-	-	0.00%	0.00%
						100.00	100.00	100.00	100.00		
C02.- Actividades de contingencias por agentes perturbadores atendidos.	Porcentaje de actividades de contingencia por fenómenos naturales atendidos.	Ascendente	Trimestral	100.00	No	100.00	-	-	-	100.00%	100.00%
						100.00	100.00	100.00	100.00		

Las rúbricas corresponden a los titulares de la Unidad de Asuntos Jurídicos y Dirección de Planeación y Normatividad Técnica.

PROGRAMA PRESUPUESTARIO:		PP16 - Servicio eficiente de Protección Civil, Prevención de Riesgos y Bomberos a la población									
NIVEL MIR CON RESUMEN NARRATIVO	NOMBRE DEL INDICADOR	SENTIDO DEL INDICADOR	FREC. DE MEDICIÓN	META ANUAL PROGR.	ACUM. SI/ NO	METAS-AVANCE				AVANCE DE LA META PROGRAMADA	
						PROGRAMADO Y REALIZADO EN EL PERIODO				TRIM	ANUAL
						1er TRIM	2do TRIM	3er TRIM	4to TRIM		
C03.- Capacitación en temas de Protección Civil impartidas	Porcentaje de capacitaciones en temas de Protección Civil impartidas.	Ascendente	Trimestral	100.00	Si	30.00	-	-	-	120.00%	30.00%
						25.00	25.00	25.00	25.00		
C04.- Actividades administrativas realizadas.	Porcentaje de actividades administrativas realizadas.	Ascendente	Trimestral	100.00	Si	27.78	-	-	-	74.08%	27.78%
						37.50	20.83	20.83	20.83		
C05.- Servicios de reportes de auxilios atendidos.	Porcentaje de servicios de auxilios atendidos.	Descendente	Trimestral	90.00	No	95.52	-	-	-	105.67%	105.67%
						90.39	92.24	90.26	90.00		

Resumen de los avances:

- En el Programa **PP16 - Servicio eficiente de Protección Civil, Prevención de Riesgos y Bomberos a la población**, el avance presentado de las metas y objetivos a nivel Fin, es del **0.00%** con respecto a la meta programada anual. La entidad cita que “la meta anual es del 14.01% equivalente a 153 refugios temporales, en este trimestre no se reporta avances hasta el 4to trimestre debido a que el indicador tiene una meta anual”.

Durante este período, se reportan los siguientes avances en los componentes que integran este programa presupuestario:

- **Componente 01:** Se reportan metas programadas, sin embargo, no se presentan avances. La entidad expone que “la meta anual es del 100.00% equivalente a 6 reuniones institucionales realizadas, este trimestre se reportan 0 reuniones institucionales realizadas de las 3 proyectadas obteniendo un avance del 0% debido al cambio de la titularidad de la secretaría y a la fecha cierre de este trimestre no se ha realizado la entrega recepción correspondiente”.

Las rúbricas corresponden a los titulares de la Unidad de Asuntos Jurídicos y Dirección de Planeación y Normatividad Técnica.

- **Componente 02:** Se reporta un avance del **100.00%** con respecto a la meta programada. La entidad comenta que “este indicador tiene como meta anual el 100% programada, equivalente a 1200 actividades, durante este trimestre se realizaron 217 actividades de las 217 recibidas alcanzando un 100.00%, por lo anterior podemos decir que se cumplió y se superó el objetivo establecido para este trimestre”.
- **Componente 03:** Se reporta un avance del **120.00%** con respecto a la meta programada. La entidad comenta que “este indicador tiene como meta anual programada el 100.00% que equivale a 120 cursos de capacitación. En este trimestre se realizaron 36 de las 30 programadas obtenido un avance del 30.00% superando la meta por una alta demanda de los ciudadanos a capacitarse en temas de protección civil”.
- **Componente 04:** Se reporta un avance del **74.08%** con respecto a la meta programada. La entidad indica que “la meta anual es del 100% equivalente a 144 actividades administrativas, este trimestre se reporta 40 de los 54 programas obteniendo un avance del 27.78%, no alcanzándose la meta programada por cuestiones de operatividad de la secretaría”.
- **Componente 05:** Se reporta un avance del **105.67%** con respecto a la meta programada. La entidad menciona que “la meta anual programada es de 90% equivalente a 3372 servicios de reportes de auxilios, en este trimestre se atendió 1555 de los 1628 solicitados, obteniendo un 95.52% por lo que se rebaso la meta programada del trimestre por los diferentes servicios de emergencias médicas”.

PROGRAMA PRESUPUESTARIO:	PP17 - Planeación Municipal										
NIVEL MIR CON RESUMEN NARRATIVO	NOMBRE DEL INDICADOR	SENTIDO DEL INDICADOR	FREC. DE MEDICIÓN	META ANUAL PROGR.	ACUM. SI/ NO	METAS-AVANACE				AVANCE DE LA META PROGRAMADA	
						PROGRAMADO Y REALIZADO EN EL PERIODO				TRIM	ANUAL
						1er TRIM	2do TRIM	3er TRIM	4to TRIM		
F.- Contribuir a mejorar el contacto directo con la ciudadanía mediante el cumplimiento de los programas establecidos en el Plan Municipal de Desarrollo.	Tasa de Variación sobre la prevalencia de corrupción al realizar un trámite personal por cada cien mil habitantes a nivel estatal.	Descendente	Bienal	8.00	Si	0.00	-	-	-	0.00%	0.00%
						0.00	0.00	0.00	8.00		

Las rúbricas corresponden a los titulares de la Unidad de Asuntos Jurídicos y Dirección de Planeación y Normatividad Técnica.

PROGRAMA PRESUPUESTARIO:		PP17 - Planeación Municipal									
NIVEL MIR CON RESUMEN NARRATIVO	NOMBRE DEL INDICADOR	SENTIDO DEL INDICADOR	FREC. DE MEDICIÓN	META ANUAL PROGR.	ACUM. SI/ NO	METAS-AVANCE				AVANCE DE LA META PROGRAMADA	
						PROGRAMADO Y REALIZADO EN EL PERIODO				TRIM	ANUAL
						1er TRIM	2do TRIM	3er TRIM	4to TRIM		
P.- Las Dependencias y Organismos Descentralizados del H. Ayuntamiento de Solidaridad presentan un eficiente cumplimiento a los programas establecidos en el PMD.	Porcentaje de líneas de acción del Plan Municipal de Desarrollo ejecutadas.	Ascendente	Anual	90.00	Si	0.00	-	-	-	0.00%	0.00%
						0.00	0.00	0.00	90.00		
C01.- Procesos para el funcionamiento de la Secretaría de Planeación y Evaluación realizadas.	Porcentaje de procesos administrativos realizados.	Ascendente	Trimestral	100.00	Si	14.29	-	-	-	100.00%	14.29%
						14.29	28.57	28.57	28.57		
C02.- Proyectos de Inversión Pública con seguimiento	Porcentaje de los proyectos de inversión pública ejecutados.	Ascendente	Trimestral	100.00	Si	0.00	-	-	-	0.00%	0.00%
						0.00	43.33	48.33	8.33		
C03.- Instrumentos de Evaluación y Seguimiento Ejecutados	Porcentaje de Acciones de Evaluación y Seguimiento Ejecutados.	Ascendente	Trimestral	100.00	Si	12.50	-	-	-	100.00%	12.50%
						12.50	25.00	37.50	25.00		

Resumen de los avances:

- En el Programa **PP17 - Planeación Municipal**, el avance presentado de las metas y objetivos a nivel Fin, es del **0.00%** en relación a la meta anual. La entidad indica que “la meta anual programada para este indicador equivale a 22046.04 víctimas de corrupción por cada 100,000 habitantes. En este primer trimestre no se programa meta por lo tanto no se reportan avances, debido a que la frecuencia de medición es bienal”.

Durante este período, se reportan los siguientes avances en los componentes que integran este programa presupuestario:

- **Componente 01:** Se reporta un avance del **100.00%** con respecto a la meta programada. La entidad menciona que “la meta anual programada para este

Las rúbricas corresponden a los titulares de la Unidad de Asuntos Jurídicos y Dirección de Planeación y Normatividad Técnica.

indicador es de 14 procesos administrativos. En este primer trimestre se realizaron 2 procesos administrativos, cumpliendo con la meta trimestral programada”.

- **Componente 02:** No se programaron actividades en este periodo. La entidad justifica que “la meta anual para este indicador es de 60 proyectos. En este primer trimestre no se programan avances, se presenta en ceros debido a que los proyectos aún se encuentran en proceso de validación por el comité de planeación municipal (COPLADEMUN)”.
- **Componente 03:** Se reporta un avance del **100.00%** con respecto a la meta programada. La entidad refiere que “la meta anual de este indicador es de 8 acciones de evaluación y seguimiento, en este primer trimestre se reportó 1 acción realizada, logrando llegar a la meta programada al trimestre”.

PROGRAMA PRESUPUESTARIO:		PP18 - Solidaridad por una Cultura de la Paz y Legalidad									
NIVEL MIR CON RESUMEN NARRATIVO	NOMBRE DEL INDICADOR	SENTIDO DEL INDICADOR	FREC. DE MEDICIÓN	METAS-AVANCE							
				META ANUAL PROGR.	ACUM. SI/ NO	PROGRAMADO Y REALIZADO EN EL PERIODO				AVANCE DE LA META PROGRAMADA	
						1er TRIM	2do TRIM	3er TRIM	4to TRIM	TRIM	ANUAL
F.-Contribuir a garantizar la paz social y la seguridad personal y de la propiedad mediante acciones para disminuir los actos delictivos y faltas administrativas	Tasa de incidencia delictiva por cada 100 habitantes(casos por cada 100habitantes.	Descendente	Anual	30,479.00	Si	0.00	-	-	-	0.00%	0.00%
						0.00	0.00	0.00	30,479.00		
P.-Los hombres y mujeres entre 18 y 60 años del municipio de Solidaridad, disminuyen el daño social.	Porcentaje de la población de 18 años y 60 que cometieron infracciones por faltas administrativas en el municipio de Solidaridad.	Descendente	Anual	7.80	Si	0.00	-	-	-	0.00%	0.00%
						0.00	0.00	0.00	7.80		
C01.-Certificación del personal de la Secretaría de Justicia Cívica y Convivencia Humana realizado.	Porcentaje de personas certificadas.	Ascendente	Trimestral	100.00	No	0.00	-	-	-	0.00%	0.00%
						0.00	0.00	100.00	0.00		
C02.-Actividad de impulso a los procesos de impartición de la justicia, de manera transparente realizadas	Promedio de actividades de impulso a los procesos de impartición de la justicia de manera transparente realizados.	Ascendente	Trimestral	6.00	No	6.00	-	-	-	100.00%	100.00%
						6.00	6.00	6.00	6.00		
C03.- Resolución de conflictos realizados.	Porcentaje de resolución de conflictos.	Ascendente	Trimestral	100.00	No	42.86	-	-	-	42.86%	42.86%
						100.00	100.00	100.00	100.00		

Las rúbricas corresponden a los titulares de la Unidad de Asuntos Jurídicos y Dirección de Planeación y Normatividad Técnica.

Resumen de los avances:

- En el Programa **PP18 - Solidaridad por una Cultura de la Paz y Legalidad**, el avance presentado de las metas y objetivos a nivel Fin, es del **0.00%** con respecto a la meta programada anual. La entidad comenta que “este indicador tiene una meta de disminuir a 30479 casos de incidencia delictiva por cada 100,000 mil habitantes en el 2023, en este trimestre no se presentan resultados ya que la frecuencia de medición de este indicador es anual por lo cual los resultados se verán reflejados hasta el 4to trimestre del ejercicio fiscal vigente”.

Durante este período, se reportan los siguientes avances en los componentes que integran este programa presupuestario:

- **Componente 01:** No se programaron actividades en este periodo. La entidad indica que “la meta anual planteada es del 100.00% es equivalente a 13 personas certificadas, y en este primer trimestre no se llevaron a cabo las certificaciones del personal programado debido a que se están realizando los acuerdos para la firma de los convenios con la institución que va a realizar la certificación del personal, el cual está programado a realizar en tercer trimestre”.
- **Componente 02:** Se reporta un avance del **100.00%** con respecto a la meta programada. La entidad menciona que “la meta anual programada es un promedio de 6 actividades de impulso de impartición de manera transparente de durante los 12 meses del año. para un correcto registro y recepción y verificación del informe policial homologado, durante este primer trimestre se realizaron las 6 actividades programadas durante los 3 meses por lo cual la meta se vio alcanzada”.
- **Componente 03:** Se reporta un avance del **42.86%** con respecto a la meta programada. La entidad justifica que “la meta programada del año es del 100.00% equivalente a 90 conflictos resueltos derivados de la mediación, en este primer trimestre se resolvió un 42.86% equivalente a 15 resoluciones positivas, el 57.14%

equivalente a 20 mediaciones que aún no se han resuelto, y por lo cual no se logró la meta de este trimestre es debido a que se les está dando seguimiento para que las partes se presenten a las oficinas de la Dir. de mediación, en otros casos está pendiente localizar los domicilios correctos ya que debido a las actividades de las personas no siempre están en su domicilio, y por otra parte no se tiene el personal suficiente para llevar a cabo las notificaciones y personal suficiente y capacitado para llevar a cabo las mediaciones, además de que los espacios no son los adecuados y el material de oficina es escaso”.

PROGRAMA PRESUPUESTARIO:		PP19 - Promoción Turística									
NIVEL MIR CON RESUMEN NARRATIVO	NOMBRE DEL INDICADOR	SENTIDO DEL INDICADOR	FREC. DE MEDICIÓN	METAS-AVANCE							
				META ANUAL PROGR.	ACUM. SI/ NO	PROGRAMADO Y REALIZADO EN EL PERIODO				AVANCE DE LA META PROGRAMADA	
						1er TRIM	2do TRIM	3er TRIM	4to TRIM	TRIM	ANUAL
F.-Contribuir al adecuado fomento del desarrollo del sector turístico para que Solidaridad se mantenga como un destino líder en materia de turismo sustentable a nivel mundial mediante una eficiente estrategia de mercadotecnia de la marca Playa del Carmen.	Tasa de variación de llegadas de turistas a la entidad.	Ascendente	Anual	10.00	Si	0.00	-	-	-	0.00%	0.00%
						0.00	0.00	0.00	10.00		
P.-La marca Playa del Carmen tiene una eficiente estrategia de mercadotecnia.	Porcentaje de actividades realizadas para una eficiente estrategia de mercadotecnia.	Ascendente	Anual	100.00	Si	0.00	-	-	-	0.00%	0.00%
						0.00	0.00	0.00	100.00		
C01.- Promoción turística realizada.	Porcentaje de actividades realizadas para la promoción turística.	Ascendente	Trimestral	100.00	No	100.00	-	-	-	100.00%	100.00%
						100.00	100.00	100.00	100.00		
C02.- Centro de Atención y Protección al Turista (CAPTA) fortalecido.	Porcentaje de turistas atendidos.	Ascendente	Trimestral	100.00	No	100.00	-	-	-	100.00%	100.00%
						100.00	100.00	100.00	100.00		
C03.- Actores turísticos coordinados.	Porcentaje de proyectos generados para el fortalecimiento de la política turística.	Ascendente	Trimestral	100.00	Si	0.00	-	-	-	0.00%	0.00%
						0.00	33.33	33.33	33.33		
C04.-Eventos turísticos para el aprovechamiento de festividades culturales organizados	Porcentaje de eventos organizados para el aprovechamiento de festividades culturales.	Ascendente	Trimestral	100.00	Si	22.22	-	-	-	100.00%	22.22%
						22.22	33.33	22.22	22.22		

Las rúbricas corresponden a los titulares de la Unidad de Asuntos Jurídicos y Dirección de Planeación y Normatividad Técnica.

Resumen de los avances:

- En el Programa **PP19 - Promoción Turística**, el avance presentado de las metas y objetivos a nivel Fin, es del **0.00%** con respecto a la meta programada anual. La entidad puntualiza que “la meta anual del indicador es de 21648363 turistas, al tener una medición anual, para este trimestre no se programan ni se reportan metas. Cumpliendo satisfactoriamente con lo establecido”.

Durante este período, se reportan los siguientes avances en los componentes que integran este programa presupuestario:

- **Componente 01:** Se reporta un avance del **100.00%** con respecto a la meta programada. La entidad cita que “para este trimestre se programa realizar 2 actividades y se reporta el avance de 2 actividades, cumpliendo satisfactoriamente con lo programado. Es importante mencionar que se tienen programadas 3 actividades anuales las cuales son repetitivas por lo tanto no se maneja un acumulado anual”.
- **Componente 02:** Se reporta un avance del **100.00%** con respecto a la meta programada. La entidad informa que “la meta anual programada es de 2000 turistas atendidos, para este trimestre se programa atender el 100.00% de los turistas, se proyectó recibir 500 turistas, no obstante, se recibieron 770 turistas los cuales fueron atendidos en su totalidad, por lo que se cumplió con la meta trimestral”.
- **Componente 03:** No se programaron actividades en este periodo. La entidad aclara que “la meta anual para este indicador es de 3 proyectos. para este trimestre no se programan ni se reportan avances por lo que se cumple satisfactoriamente con lo establecido”.
- **Componente 04:** Se reporta un avance del **100.00%** con respecto a la meta programada. La entidad señala que “la meta anual programada es de 9 eventos

organizados, para este trimestre se programaron 2 eventos y se reporta un avance de 2 eventos, cumpliendo satisfactoriamente con lo programado”.

PROGRAMA PRESUPUESTARIO:	PP20 – Infraestructura y Obras Públicas											
	NIVEL MIR CON RESUMEN NARRATIVO	NOMBRE DEL INDICADOR	SENTIDO DEL INDICADOR	FREC. DE MEDICIÓN	META ANUAL PROGR.	ACUM. SI/ NO	METAS-AVANCE				AVANCE DE LA META PROGRAMADA	
							PROGRAMADO Y REALIZADO EN EL PERIODO				TRIM	ANUAL
1er TRIM							2do TRIM	3er TRIM	4to TRIM			
F.-Contribuir a una moderna infraestructura en el municipio, funcional que satisfice las necesidades de la población y de quienes lo visitan mediante una eficiente infraestructura urbana.	Porcentaje de población de 18 años y más estatal que refirió, en relación con las calles y avenidas de su ciudad, que estas se encuentran en buen estado (libres de baches, coladeras hundidas o abiertas).	Ascendente	Bienal	22.0000	Si	0.00	-	-	-	0.00%	0.00%	
						0.00	0.00	0.00	22.00			
P.-Los habitantes del municipio de Solidaridad reciben una eficiente infraestructura urbana.	Porcentaje de obra pública entregada.	Ascendente	Anual	100.00	Si	0.00	-	-	-	0.00%	0.00%	
						0.00	0.00	0.00	100.00			
C01.-Acciones para preservar en buenas condiciones la infraestructura urbana del municipio de Solidaridad realizadas.	Porcentaje de acciones para preservar en buenas condiciones la infraestructura urbana realizadas.	Ascendente	Trimestral	100.00	Si	23.67	-	-	-	100.00%	23.67%	
						23.67	25.44	25.44	25.44			
C02.-Ingresos por concepto de permisos, sanciones y derechos en materia de regulación normativa para la conservación de la vía pública recaudados.	Porcentaje de ingresos por regulación normativa para la conservación de la vía pública recaudado.	Ascendente	Trimestral	100.00	Si	31.64	-	-	-	140.00%	31.64%	
						22.60	29.52	24.05	23.83			
C03.-Obras públicas y servicios relacionados con las mismas contratados.	Porcentaje de obras públicas y servicios relacionados con las mismas contratados.	Ascendente	Trimestral	100.00	Si	0.00	-	-	-	0.00%	0.00%	
						0.00	40.00	40.00	20.00			
C04.-Obra pública y servicios relacionados con las mismas en el municipio de Solidaridad ejecutadas.	Porcentaje de obras públicas y servicios relacionados con la misma ejecutadas.	Ascendente	Trimestral	100.00	Si	0.00	-	-	-	0.00%	0.00%	
						0.00	20.00	60.00	20.00			
C05.-Acciones de control y seguimiento de la obra pública y servicios relacionados con las mismas realizadas..	Porcentaje de acciones realizadas de control y seguimiento.	Ascendente	Trimestral	100.00	Si	0.00	-	-	-	0.00%	0.00%	
						0.00	18.40	56.00	25.60			

Las rúbricas corresponden a los titulares de la Unidad de Asuntos Jurídicos y Dirección de Planeación y Normatividad Técnica.

Resumen de los avances:

- En el Programa **PP20 - Infraestructura y Obras Pública**, el avance presentado de las metas y objetivos a nivel Fin, es del **0.00%** con respecto a la meta programada anual. La entidad puntualiza que “la meta Anual es de 217,268 habitantes de población de 18 años y más "muy satisfecho" o "satisfecho con el servicio de calles y avenidas en áreas urbanas de cien mil habitantes y más en Quintana Roo, no aplica medición durante el presente Trimestre ya que la frecuencia de medición de este indicador es bienal”.

Durante este período, se reportan los siguientes avances en los componentes que integran este programa presupuestario:

- **Componente 01:** Se reporta un avance del **100.00%** con respecto a la meta programada. La entidad menciona que “la meta anual es de 849 acciones para preservar en buenas condiciones la infraestructura urbana a realizar. Para este Trimestre se realizaron 201 acciones de las 201 acciones programadas. El porcentaje alcanzado es del 23.67%, alcanzando la meta trimestral programada”.
- **Componente 02:** Se reporta un avance del **140.00%** con respecto a la meta programada. La entidad señala que “la meta anual programada es de \$42,365,653.00 de ingresos a recaudar. Para este trimestre se recaudaron \$13,402,949.50 de \$9,572,902.00 programados a recaudar. El porcentaje alcanzado es de 31.64%, la meta trimestral programada se superó debido a la alta recaudación por Constancias de Cooperación por Obra Pública”.
- **Componente 03:** No se programaron actividades en este periodo. La entidad menciona que “la meta anual programada es de 50 obras públicas y servicios relacionados con las mismas a contratar, para este trimestre no se realiza programación, por lo que no aplica medición”.
- **Componente 04:** No se programaron actividades en este periodo. La entidad aclara que “la meta anual programada es de 50 obras públicas y servicios

relacionados con las mismas a ejecutar, para el primer trimestre no se programó avance, por lo tanto, no aplica medición”.

- **Componente 05:** No reporta metas programadas en este trimestre. La entidad indica que “la meta anual programada es de 250 acciones de control y seguimiento, para este trimestre se programaron 0 acciones realizadas, por lo tanto, no aplica medición”.

PROGRAMA PRESUPUESTARIO:	PP21 – Calidad en la prevención y control en la salud física, mental y social										
NIVEL MIR CON RESUMEN NARRATIVO	NOMBRE DEL INDICADOR	SENTIDO DEL INDICADOR	FREC. DE MEDICIÓN	META ANUAL PROGR.	ACUM. SI/ NO	METAS-AVANCE				AVANCE DE LA META PROGRAMADA	
						PROGRAMADO Y REALIZADO EN EL PERIODO				TRIM	ANUAL
						1er TRIM	2do TRIM	3er TRIM	4to TRIM		
F.- Contribuir a brindar un trato inclusivo, no discriminatorio, y respetuoso de los derechos humanos, a la población y las personas que visitan el municipio mediante la adecuada atención de calidad en los centros de atención primaria y lugares de difícil acceso a la salud.	Porcentaje de población vulnerable por carencias en el municipio.	Ascendente	Anual	24.00	Si	0.00	-	-	-	0.00%	0.00%
						0.00	0.00	0.00	24.00		
P.- Los habitantes del municipio cuentan con una adecuada atención de calidad en los centros de atención primaria y lugares de difícil acceso a la salud por medio de los programas.	Porcentaje de programas efectuados en los centros de atención primaria y lugares de difícil acceso a la salud.	Ascendente	Anual	80.00	Si	0.00	-	-	-	0.00%	0.00%
						0.00	0.00	0.00	80.00		
C01.- Acciones para el mejoramiento de la salud realizadas.	Porcentaje de acciones realizadas.	Ascendente	Trimestral	80.00	No	0.00	-	-	-	0.00%	0.00%
						0.00	79.09	79.69	81.27		
C02.- Acciones de salud de primer nivel en los centros de atención primaria otorgadas.	Porcentaje de acciones de salud de primer nivel otorgadas.	Ascendente	Trimestral	80.00	No	100.00	-	-	-	120.00%	120.00%
						83.33	83.33	83.33	71.43		
C03.- Atenciones en la especialidad de odontología realizadas.	Porcentaje en atenciones en la especialidad de odontología realizadas.	Ascendente	Trimestral	80.00	No	100.00	-	-	-	123.57%	123.57%
						80.92	79.69	79.69	79.69		
C04.- Atención en nutrición realizadas.	Porcentaje en de atenciones nutrición realizadas.	Ascendente	Trimestral	80.00	No	100.00	-	-	-	124.93%	124.93%
						80.04	80.19	79.88	79.88		

Las rúbricas corresponden a los titulares de la Unidad de Asuntos Jurídicos y Dirección de Planeación y Normatividad Técnica.

PROGRAMA PRESUPUESTARIO:	PP21 – Calidad en la prevención y control en la salud física, mental y social										
NIVEL MIR CON RESUMEN NARRATIVO	NOMBRE DEL INDICADOR	SENTIDO DEL INDICADOR	FREC. DE MEDICIÓN	META ANUAL PROGR.	ACUM. SI/ NO	METAS-AVANCE				AVANCE DE LA META PROGRAMADA	
						PROGRAMADO Y REALIZADO EN EL PERIODO				TRIM	ANUAL
						1er TRIM	2do TRIM	3er TRIM	4to TRIM		
C05.- Atenciones en materia de salud mental otorgadas.	Porcentaje de atenciones en materia de salud mental otorgadas.	Ascendente	Trimestral	80.00	No	100.00	-	-	-	125.00%	125.00%
						80.00	80.00	80.01	79.99		
C06.- Brigadas de salud integral en escuelas, colonias y comunidades de difícil acceso realizadas.	Porcentaje de brigadas de salud integral realizadas.	Ascendente	Trimestral	80.00	Si	20.00	-	-	-	100.00%	25.00%
						20.00	20.00	20.00	20.00		

Resumen de los avances:

- En el Programa **PP21 - Calidad en la prevención y control en la salud física, mental y social**, el avance presentado de las metas y objetivos a nivel Fin, es del **0.00%** con respecto a la meta programada anual. La entidad puntualiza que “la meta anual del indicador es del 24.00% equivalente a 80100 personas. En este trimestre no se reportan avances ya que el indicador se reportará de manera anual acorde a su frecuencia de medición”.

Durante este período, se reportan los siguientes avances en los componentes que integran este programa presupuestario:

- **Componente 01:** No se programaron actividades en este periodo. La entidad señala que “la meta anual programada para este indicador es de 1998 acciones realizadas, en este primer trimestre no se realizaron acciones solicitados, por lo que no se ve reflejado ninguna actividad debido a que por ser una secretaria de nueva creación se está trabajando en cada uno de los proyectos y programas por lo que para el segundo trimestre se verán reflejados cada una de las acciones”.

Las rúbricas corresponden a los titulares de la Unidad de Asuntos Jurídicos y Dirección de Planeación y Normatividad Técnica.

- **Componente 02:** Se reporta un avance de **120.00%** con respecto a la meta programada. La entidad comenta que “la meta anual de 80.00% equivale a 20 acciones de salud de primer nivel en los centros de atención primaria otorgadas. En este primer trimestre se otorgaron 5 acciones de 5 acciones solicitadas alcanzando la meta trimestral de 100.00% por lo que se llegó a la meta programada”.
- **Componente 03:** Se reporta un avance de **123.57%** con respecto a la meta programada. La entidad indica que “la meta anual de 80% equivale a 10,040 atenciones en la especialidad de odontología realizadas. En este primer trimestre se otorgaron 2,540 atenciones de las 2540 programadas, alcanzando la meta trimestral de 100.00% por lo que se llegó a la meta programada”.
- **Componente 04:** Se reporta un avance de **124.93%** con respecto a la meta programada. La entidad justifica que “la meta anual de 80.00% equivale a 4,400 atenciones en nutrición realizadas. En este primer trimestre se realizaron 1,095 atenciones de 1095 atenciones solicitadas, alcanzando la meta trimestral de 100.00% por lo que se llegó a la meta programada”.
- **Componente 05:** Se reporta un avance de **125.00%** con respecto a la meta programada. La entidad argumenta que “la meta anual de 80% equivale a 10,500 atenciones en materia de salud mental otorgadas. En este primer trimestre se otorgaron 2,620 atenciones de las 2620 solicitadas, alcanzando la meta trimestral de 100.00% por lo que se llegó a la meta programada”.
- **Componente 06:** Se reporta un avance de **100%** con respecto a la meta programada. La entidad explica que “la meta anual de 80.00% equivale a 216 brigadas de salud integral en escuelas, colonias y comunidades de difícil acceso realizadas. En este primer trimestre se realizaron 54 brigadas de las 54 programadas, alcanzando la meta trimestral de 20.00% por lo que se llegó a la meta programada”.

PROGRAMA PRESUPUESTARIO:		PP28 - Aportaciones Federales FAISMUN									
NIVEL MIR CON RESUMEN NARRATIVO	NOMBRE DEL INDICADOR	SENTIDO DEL INDICADOR	FREC. DE MEDICIÓN	META ANUAL PROGR.	ACUM. SI/ NO	METAS-AVANCE				AVANCE DE LA META PROGRAMADA	
						PROGRAMADO Y REALIZADO EN EL PERIODO				TRIM	ANUAL
						1er TRIM	2do TRIM	3er TRIM	4to TRIM		
F.- Contribuir a la infraestructura del municipio que sea moderna, funcional, y ayude al combate del rezago social y pobreza extrema mediante suficiente infraestructura social básica.	Porcentaje de población de 18 años y más estatal que refirió, en relación con las calles y avenidas de su ciudad, que estas se encuentran en buen estado (libres de baches, coladeras hundidas o abiertas).	Ascendente	Bienal	22.00	Si	0.00	-	-	-	0.00%	0.00%
						0.00	0.00	0.00	22.00		
P.- La población que vive en colonias con rezago social y pobreza extrema del Municipio de Solidaridad presentan suficiente infraestructura social básica.	Porcentaje de obras públicas en el Municipio de Solidaridad ejecutados con recurso FISM.	Ascendente	Anual	100.00	Si	0.00	-	-	-	0.00%	0.00%
						0.00	0.00	0.00	100.00		
C01.- Obras de infraestructura de urbanización vial ejecutada.	Porcentaje de obras públicas de urbanización vial ejecutada.	Ascendente	Trimestral	100.00	Si	0.00	-	-	-	0.00%	0.00%
						0.00	0.00	50.00	50.00		
C02.- Infraestructura de urbanización peatonal ejecutada.	Porcentaje obras públicas de urbanización peatonal ejecutada.	Ascendente	Trimestral	100.00	Si	0.00	-	-	-	0.00%	0.00%
						0.00	0.00	100.00	0.00		
C03.- Infraestructura de alumbrado público ejecutada.	Porcentaje de obras públicas de alumbrado público ejecutada.	Ascendente	Trimestral	100.00	Si	0.00	-	-	-	0.00%	0.00%
						0.00	0.00	100.00	0.00		
C04.- Infraestructura de pozos de absorción ejecutada.	Porcentaje de obras públicas para pozos de absorción ejecutada.	Ascendente	Trimestral	100.00	Si	0.00	-	-	-	0.00%	0.00%
						0.00	50.00	50.00	0.00		
C05.- Infraestructura de espacios públicos para esparcimiento y atención de población vulnerable ejecutadas.	Porcentaje de obras de espacios públicos ejecutadas.	Ascendente	Trimestral	100.00	Si	0.00	-	-	-	0.00%	0.00%
						0.00	20.00	60.00	20.00		
C06.- Espacios de calidad en las viviendas ejecutadas.	Porcentaje de obra pública en viviendas ejecutadas.	Ascendente	Trimestral	100.00	Si	0.00	-	-	-	0.00%	0.00%
						0.00	0.00	100.00	0.00		
C07.- Infraestructura básica de salud ejecutadas.	Porcentaje de obras en centros de salud ejecutada.	Ascendente	Trimestral	100.00	Si	0.00	-	-	-	0.00	0.00
						0.00	0.00	100.00	0.00		

Las rúbricas corresponden a los titulares de la Unidad de Asuntos Jurídicos y Dirección de Planeación y Normatividad Técnica.

PROGRAMA PRESUPUESTARIO:	PP28 - Aportaciones Federales FAISMUN										
NIVEL MIR CON RESUMEN NARRATIVO	NOMBRE DEL INDICADOR	SENTIDO DEL INDICADOR	FREC. DE MEDICIÓN	META ANUAL PROGR.	ACUM. SI/ NO	METAS-AVANCE				AVANCE DE LA META PROGRAMADA	
						PROGRAMADO Y REALIZADO EN EL PERIODO				TRIM	ANUAL
						1er TRIM	2do TRIM	3er TRIM	4to TRIM		
C08.- Infraestructura básica del sector educativo ejecutadas.	Porcentaje de obras en escuelas de nivel básico ejecutada.	Ascendente	Trimestral	100.00	Si	0.00	-	-	-	0.00%	0.00%
						0.00	33.33	33.33	33.33		

Resumen de los avances:

- En el Programa **PP28 - Aportaciones Federales FAISMUN**, el avance presentado de las metas y objetivos a nivel Fin, es del **0.00%** con respecto a la meta programada anual. La entidad puntualiza que “la meta anual programada para este indicador equivale a 217,268 personas satisfechas con el servicio de calles y avenidas. En este primer trimestre no se programa meta por lo tanto no se reportan avances, debido a que la frecuencia de medición es bienal”.

Durante este período, se reportan los siguientes avances en los componentes que integran este programa presupuestario:

- **Componente 01:** No se programaron actividades en este periodo. La entidad comenta que “la meta anual para este indicador es la ejecución de 4 proyectos de pavimentación. Este primer trimestre se presenta en ceros, debido a que los proyectos aún se encuentran en proceso de validación por parte del Comité de Planeación Municipal (COPLADEMUN)”.
- **Componente 02:** No se programaron actividades en este periodo. La entidad señala que “la meta anual para este indicador es la ejecución de 2 proyectos de guarniciones y banquetas. Este primer trimestre se presenta en ceros debido a que los proyectos aún se encuentran en proceso de validación por parte del Comité de Planeación Municipal (COPLADEMUN)”.

Las rúbricas corresponden a los titulares de la Unidad de Asuntos Jurídicos y Dirección de Planeación y Normatividad Técnica.

- **Componente 03:** No se programaron actividades en este periodo. La entidad indica que “la meta anual para este indicador es la ejecución de 2 proyectos de alumbrado públicos. Este primer trimestre se presenta en ceros debido a que los proyectos aún se encuentran en proceso de validación por parte del Comité de Planeación Municipal (COPLADEMUN)”.
- **Componente 04:** No se programaron actividades en este periodo. La entidad menciona que “la meta anual para este indicador es ejecución de 2 proyectos de pozos de absorción. En este primer trimestre se presenta en ceros debido a que los proyectos aún se encuentran en proceso de validación por parte del Comité de Planeación Municipal (COPLADEMUN)”.
- **Componente 05:** No se programaron actividades en este periodo. La entidad justifica que “la meta anual para este indicador es la ejecución de 5 proyectos en edificios públicos y parques. En este primer trimestre se presenta en ceros debido a que los proyectos aún se encuentran en proceso de validación por parte del Comité de Planeación Municipal (COPLADEMUN)”.
- **Componente 06:** No se programaron actividades en este periodo. La entidad aclara que “la meta anual para este indicador es de 2 proyectos de mejoramiento de viviendas. En este primer trimestre se presenta en ceros debido a que los proyectos aún se encuentran en proceso de validación por parte del Comité de Planeación Municipal (COPLADEMUN)”.
- **Componente 07:** No se programaron actividades en este periodo. La entidad argumenta que “la meta anual para este indicador es de 2 proyectos en centros de salud. En este primer trimestre se presenta en ceros debido a que los proyectos aún se encuentran en proceso de validación por parte del Comité de Planeación Municipal (COPLADEMUN)”.
- **Componente 08:** No se programaron actividades en este periodo. La entidad explica que “la meta anual para este indicador es de 6 proyectos en escuelas de nivel básico. En este primer trimestre se presenta en ceros debido a que los

proyectos aún se encuentran en proceso de validación por parte del Comité de Planeación Municipal (COPLADEMUN)".

PROGRAMA PRESUPUESTARIO:		PP29 - Aportaciones Federales FORTAMUN									
NIVEL MIR CON RESUMEN NARRATIVO	NOMBRE DEL INDICADOR	SENTIDO DEL INDICADOR	FREC. DE MEDICIÓN	META ANUAL PROGR.	ACUM. SI/ NO	METAS-AVANCE				AVANCE DE LA META PROGRAMADA	
						PROGRAMADO Y REALIZADO EN EL PERIODO				TRIM	ANUAL
						1er TRIM	2do TRIM	3er TRIM	4to TRIM		
F.- Contribuir a la infraestructura del municipio que sea moderna, funcional, y ayuda al combate del rezago social, pobreza y el aumento del desarrollo económico mediante suficiente infraestructura de urbanización.	Porcentaje de población de 18 años y más estatal que refirió, en relación con las calles y avenidas de su ciudad, que estas se encuentran en buen estado (libres de baches, coladeras hundidas o abiertas).	Ascendente	Bienal	22.00	Si	0.00	-	-	-	0.00%	0.00%
						0.00	0.00	0.00	22.00		
P.- La población que vive en colonias con rezago social y pobreza del Municipio de Solidaridad cuentan con suficiente infraestructura de urbanización.	Porcentaje de obras públicas en el Municipio de Solidaridad con recursos FORTAMUN ejecutados.	Ascendente	Anual	100.00	Si	0.00	-	-	-	0.00%	0.00%
						0.00	0.00	0.00	100.00		
C01.- Infraestructura de espacios públicos para esparcimiento y atención de población vulnerable realizado.	Porcentaje de obras públicas para esparcimiento y atención de población vulnerable ejecutada.	Ascendente	Trimestral	100.00	Si	0.00	-	-	-	0.00%	0.00%
						0.00	25.00	50.00	25.00		
C02.- Infraestructura de urbanización vial realizada	Porcentaje de obras de urbanización vial ejecutada.	Ascendente	Trimestral	100.00	Si	0.00	-	-	-	0.00%	0.00%
						0.00	30.00	50.00	20.00		
C03.- Infraestructura vial no motorizada realizada.	Porcentaje obras públicas de infraestructura vial no motorizada ejecutada.	Ascendente	Trimestral	100.00	Si	0.00	-	-	-	0.00%	0.00%
						0.00	0.00	100.00	0.00		
C04.- Infraestructura de urbanización peatonal realizada.	Porcentaje de obras públicas de urbanización peatonal ejecutada.	Ascendente	Trimestral	100.00	Si	0.00	-	-	-	0.00%	0.00%
						0.00	33.33	50.00	16.67		
C05.- Infraestructura de pozos de absorción para drenaje pluvial realizado.	Porcentaje de obras de drenaje pluvial ejecutado.	Ascendente	Trimestral	100.00	Si	0.00	-	-	-	0.00%	0.00%
						0.00	50.00	50.00	0.00		

Las rúbricas corresponden a los titulares de la Unidad de Asuntos Jurídicos y Dirección de Planeación y Normatividad Técnica.

PROGRAMA PRESUPUESTARIO:	PP29 - Aportaciones Federales FORTAMUN										
NIVEL MIR CON RESUMEN NARRATIVO	NOMBRE DEL INDICADOR	SENTIDO DEL INDICADOR	FREC. DE MEDICIÓN	METAS-AVANCE							
				META ANUAL PROGR.	ACUM. SI/ NO	PROGRAMADO Y REALIZADO EN EL PERIODO				AVANCE DE LA META PROGRAMADA	
						1er TRIM	2do TRIM	3er TRIM	4to TRIM	TRIM	ANUAL
C06.- Obras públicas de Alumbrado público en el Municipio de Solidaridad realizadas	Porcentaje de obras alumbrado público ejecutada.	Ascendente	Trimestral	100.00	Si	0.00	-	-	-	0.00%	0.00%
						0.00	0.00	100.00	0.00		

Resumen de los avances:

- En el Programa **PP29 - Aportaciones Federales FORTAMUN**, el avance presentado de las metas y objetivos a nivel Fin, es del **0.00%** con respecto a la meta programada anual. La entidad puntualiza que “la meta anual programada para este indicador equivale a 217,268 personas satisfechas con el servicio de calles y avenidas. En este primer trimestre no se reportan avances, debido a que la frecuencia de medición es bienal”.

Durante este período, se reportan los siguientes avances en los componentes que integran este programa presupuestario:

- **Componente 01:** No se programaron actividades en este periodo. La entidad comenta que “la meta anual para este indicador es la ejecución de 12 proyectos en parque y edificios públicos. En este primer trimestre se presenta en ceros debido a que los proyectos aún se encuentran en proceso de validación por parte del Comité de Planeación Municipal (COPLADEMUN)”.
- **Componente 02:** No se programaron actividades en este periodo. La entidad señala que “la meta anual para este indicador es la ejecución de 10 proyectos de pavimentación. En este primer trimestre se presenta en ceros debido a que los proyectos aún se encuentran en proceso de validación por parte del Comité de Planeación Municipal (COPLADEMUN)”.
- **Componente 03:** No se programaron actividades en este periodo. La entidad indica que “la meta anual para este indicador es la ejecución de 1 proyecto de

Las rúbricas corresponden a los titulares de la Unidad de Asuntos Jurídicos y Dirección de Planeación y Normatividad Técnica.

ciclo vía. En este primer trimestre se presenta en ceros debido a que los proyectos aún se encuentran en proceso de validación por parte del Comité de Planeación Municipal (COPLADEMUN)”.

- **Componente 04:** No se programaron actividades en este periodo. La entidad menciona que “la meta anual para este indicador es la ejecución de 6 proyectos de obra pública peatonal. En este primer trimestre se presenta en ceros debido a que los proyectos aún se encuentran en proceso de validación por parte del Comité de Planeación Municipal (COPLADEMUN)”
- **Componente 05:** No se programaron actividades en este periodo. La entidad justifica que “la meta anual para este indicador es ejecución de 2 proyectos de pozos de absorción. En este primer trimestre se presenta en ceros debido a que los proyectos aún se encuentran en proceso de validación por parte del Comité de Planeación Municipal (COPLADEMUN)”.
- **Componente 06:** No se programaron actividades en este periodo. La entidad aclara que “la meta anual para este indicador es la ejecución de 2 proyectos de alumbrado público. En este primer trimestre se presenta en ceros debido a que los proyectos aún se encuentran en proceso de validación por parte del Comité de Planeación Municipal (COPLADEMUN)”.

PROGRAMA PRESUPUESTARIO:	PP30 – Incentivos derivados de Colaboración Fiscal										
NIVEL MIR CON RESUMEN NARRATIVO	NOMBRE DEL INDICADOR	SENTIDO DEL INDICADOR	FREC. DE MEDICIÓN	META ANUAL PROGR.	ACUM. SI/ NO	METAS-AVANCE				AVANCE DE LA META PROGRAMADA	
						PROGRAMADO Y REALIZADO EN EL PERIODO				TRIM	ANUAL
						1er TRIM	2do TRIM	3er TRIM	4to TRIM		
F.- Contribuir con un municipio competitivo y con finanzas públicas equilibradas mediante la administración responsable de sus recursos financieros.	Variación porcentual del índice de gobiernos eficientes y eficaces a nivel estatal.	Ascendente	Anual	20.00	Si	0.00	-	-	-	0.00%	0.00%
						0.00	0.00	0.00	20.00		
P.- El Gobierno de Solidaridad presenta un fortalecimiento en sus recursos destinados a la gestión de las finanzas públicas municipales.	Porcentaje de unidades administrativas beneficiadas para la gestión de las finanzas públicas.	Ascendente	Anual	100.00	Si	0.00	-	-	-	0.00%	0.00%
						0.00	0.00	0.00	100.00		

Las rúbricas corresponden a los titulares de la Unidad de Asuntos Jurídicos y Dirección de Planeación y Normatividad Técnica.

PROGRAMA PRESUPUESTARIO:		PP30 – Incentivos derivados de Colaboración Fiscal									
NIVEL MIR CON RESUMEN NARRATIVO	NOMBRE DEL INDICADOR	SENTIDO DEL INDICADOR	FREC. DE MEDICIÓN	META ANUAL PROGR.	ACUM. SI/ NO	METAS-AVANCE				AVANCE DE LA META PROGRAMADA	
						PROGRAMADO Y REALIZADO EN EL PERÍODO				TRIM	ANUAL
						1er TRIM	2do TRIM	3er TRIM	4to TRIM		
C01.- Recursos tecnológicos de las unidades relacionadas a la gestión de las finanzas municipales, actualizados.	Porcentaje de equipos de cómputo actualizados.	Ascendente	Trimestral	100.00	Si	0.00	-	-	-	0.00%	0.00%
						0.00	50.00	50.00	0.00		
C02.- Personal adscrito a la Tesorería Municipal capacitados.	Porcentaje de colaboradores de la Tesorería Municipal capacitados.	Ascendente	Trimestral	100.00	Si	0.00	-	-	-	0.00%	0.00%
						0.00	0.00	100.00	0.00		

Resumen de los avances:

- En el Programa **PP30 - Incentivos derivados de Colaboración Fiscal**, el avance presentado de las metas y objetivos a nivel Fin, es del **0.00%** con respecto a la meta programada anual. La entidad puntualiza que “la meta anual programada es de 72.24 de calificación, este trimestre se reporta sin avances ya que la frecuencia de medición es anual”.

Durante este período, se reportan los siguientes avances en los componentes que integran este programa presupuestario:

- **Componente 01:** No se programaron actividades en este periodo. La entidad comenta que “la meta anual programada es de 20 equipos de cómputo actualizados, este trimestre se reporta en ceros ya que no se tenían actividades programadas”.
- **Componente 02:** No se programaron actividades en este periodo. La entidad señala que “la meta anual programada es de 15 colaboradores capacitados, este trimestre se reporta en ceros ya que no se tenían actividades programadas”.

Las rúbricas corresponden a los titulares de la Unidad de Asuntos Jurídicos y Dirección de Planeación y Normatividad Técnica.

PROGRAMA PRESUPUESTARIO:		PP31 – Acciones FORTAMUN									
NIVEL MIR CON RESUMEN NARRATIVO	NOMBRE DEL INDICADOR	SENTIDO DEL INDICADOR	FREC. DE MEDICIÓN	META ANUAL PROGR.	ACUM. SI/ NO	METAS-AVANCE				AVANCE DE LA META PROGRAMADA	
						PROGRAMADO Y REALIZADO EN EL PERIODO				TRIM	ANUAL
						1er TRIM	2do TRIM	3er TRIM	4to TRIM		
F.- Contribuir a mejorar el contacto directo con la ciudadanía mediante el equipamiento para el cumplimiento de las funciones de las Dependencias de la Administración Pública Municipal.	Tasa de variación sobre la prevalencia de corrupción al realizar un trámite personal por cada cien mil habitantes a nivel estatal.	Descendente	Bienal	8.00	Si	0.00	-	-	-	0.00%	0.00%
						0.00	0.00	0.00	8.00		
P.- Las Dependencias de la Administración Pública Municipal mejoran el cumplimiento de sus funciones en beneficio de la población.	Porcentaje de acciones sociales en el Municipio de Solidaridad ejecutadas.	Ascendente	Anual	100.00	Si	0.00	-	-	-	0.00%	0.00%
						0.00	0.00	0.00	100.00		
C01.- Dependencias y entidades municipales equipadas.	Porcentaje dependencias y entidades municipales equipadas con recursos del FORTAMUN.	Ascendente	Trimestral	80.00	Si	0.00	-	-	-	0.00%	0.00%
						0.00	40.00	40.00	0.00		

Resumen de los avances:

- En el Programa **PP31 - Acciones FORTAMUN**, el avance presentado de las metas y objetivos a nivel Fin, es del **0.00%** con respecto a la meta programada anual. La entidad informa que “la meta anual programada para este indicador equivale a 22,046 víctimas de corrupción por cada 100,000 habitantes. En este primer trimestre no se programa meta por lo tanto no se reportan avances, debido a que la frecuencia de medición es bienal”.

Durante este período, se reportan los siguientes avances en los componentes que integran este programa presupuestario:

- **Componente 01:** No se programaron actividades en este periodo. La entidad comenta que “la meta anual para este indicador es de 4 dependencias equipadas. En este primer trimestre se presenta en ceros debido a que los proyectos aún se encuentran en proceso de validación”.

Las rúbricas corresponden a los titulares de la Unidad de Asuntos Jurídicos y Dirección de Planeación y Normatividad Técnica.

PROGRAMA PRESUPUESTARIO:		PP32 – Acciones FAISMUN									
NIVEL MIR CON RESUMEN NARRATIVO	NOMBRE DEL INDICADOR	SENTIDO DEL INDICADOR	FREC. DE MEDICIÓN	META ANUAL PROGR.	ACUM. SI/ NO	METAS-AVANCE				AVANCE DE LA META PROGRAMADA	
						PROGRAMADO Y REALIZADO EN EL PERIODO				TRIM	ANUAL
						1er TRIM	2do TRIM	3er TRIM	4to TRIM		
F.- Contribuir a mejorar el contacto directo con la ciudadanía mediante el eficiente equipamiento de las Dependencias de la Administración Pública Municipal.	Tasa de variación sobre la prevalencia de corrupción al realizar un trámite personal por cada cien mil habitantes a nivel estatal.	Descendente	Bienal	8.00	Si	0.00	-	-	-	0.00%	0.00%
						0.00	0.00	0.00	8.00		
P.- Las Dependencias de la Administración Pública Municipal de Solidaridad presentan un eficiente equipamiento para dar seguimiento a los trámites administrativos y proyectos de inversión en atención de la ciudadanía.	Porcentaje de dependencias de la Administración Pública Municipal beneficiadas con las acciones del recurso FISM.	Ascendente	Anual	100.00	Si	0.00	-	-	-	0.00%	0.00%
						0.00	0.00	0.00	100.00		
C01.- Equipamiento a las dependencias de la administración pública municipal entregadas.	Porcentaje de equipos de cómputo y mobiliario de oficina ejecutados.	Ascendente	Trimestral	100.00	Si	0.00	-	-	-	0.00%	0.00%
						0.00	50.00	46.67	3.33		
C02.- Obras y acciones provenientes de recurso FISM supervisadas.	Porcentaje de obras y acciones supervisadas.	Ascendente	Trimestral	100.00	Si	0.00	-	-	-	0.00%	0.00%
						0.00	40.00	45.00	15.00		

Resumen de los avances:

En el Programa **PP32 - Acciones FAISMUN**, el avance presentado de las metas y objetivos a nivel Fin, es del **0.00%** con respecto a la meta programada anual. La entidad informa que “la meta anual programada para este indicador equivale a 22,046 víctimas de corrupción por cada 100,000 habitantes. En este primer trimestre no se programa meta por lo tanto no se reportan avances, debido a que la frecuencia de medición es bienal”.

Las rúbricas corresponden a los titulares de la Unidad de Asuntos Jurídicos y Dirección de Planeación y Normatividad Técnica.

Durante este período, se reportan los siguientes avances en los componentes que integran este programa presupuestario:

- **Componente 01:** No se programaron actividades en este periodo. La entidad señala que “la meta anual para este indicador es de 30 equipos de cómputo y mobiliario de oficina. En este primer trimestre no se programan avances debido a que los proyectos aún se encuentran en proceso de validación”.
- **Componente 02:** No se programaron actividades en este periodo. La entidad señala que “la meta anual para este indicador es de 20 obras y acciones supervisadas. En este primer trimestre se presenta en ceros debido a que los proyectos aún se encuentran en proceso de validación”.

PROGRAMA PRESUPUESTARIO:		PP33 – Obra Pública RF									
NIVEL MIR CON RESUMEN NARRATIVO	NOMBRE DEL INDICADOR	SENTIDO DEL INDICADOR	FREC. DE MEDICIÓN	META ANUAL PROGR.	ACUM. SI/ NO	METAS-AVANACE				AVANCE DE LA META PROGRAMADA	
						PROGRAMADO Y REALIZADO EN EL PERIODO				TRIM	ANUAL
						1er TRIM	2do TRIM	3er TRIM	4to TRIM		
F.- Contribuir a que la infraestructura del municipio sea moderna, funcional y ayude al combate del rezago social, pobreza y aumenta el desarrollo económico mediante suficiente infraestructura de urbanización incluyente y accesible.	Porcentaje de población de 18 años y más estatal que refirió, en relación con las calles y avenidas de su ciudad, que estas se encuentran en buen estado (libres de baches, coladeras hundidas abiertas).	Ascendente	Bienal	22.00	Si	0.00	-	-	-	0.00%	0.00%
						0.00	0.00	0.00	22.00		
P- La población que vive en las diferentes colonias de las localidades del Municipio de Solidaridad presentan suficiente infraestructura de urbanización incluyente y accesible.	Porcentaje de obras públicas ejecutadas con recursos propios.	Ascendente	Anual	100.00	Si	0.00	-	-	-	0.00%	0.00%
						0.00	0.00	0.00	100.00		
C01.- Obra para espacios públicos en el Municipio de Solidaridad ejecutadas.	Porcentaje de obras en espacios públicos ejecutadas.	Ascendente	Trimestral	100.00	Si	0.00	-	-	-	0.00%	0.00%
						0.00	0.00	100.00	0.00		

Las rúbricas corresponden a los titulares de la Unidad de Asuntos Jurídicos y Dirección de Planeación y Normatividad Técnica.

PROGRAMA PRESUPUESTARIO:		PP33 – Obra Pública RF									
NIVEL MIR CON RESUMEN NARRATIVO	NOMBRE DEL INDICADOR	SENTIDO DEL INDICADOR	FREC. DE MEDICIÓN	META ANUAL PROGR.	ACUM. SI/ NO	METAS-AVANCE				AVANCE DE LA META PROGRAMADA	
						PROGRAMADO Y REALIZADO EN EL PERIODO				TRIM	ANUAL
						1er TRIM	2do TRIM	3er TRIM	4to TRIM		
C02.- Infraestructura de urbanización vial validada.	Porcentaje de obras de urbanización vial ejecutadas.	Ascendente	Trimestral	100.00	Si	0.00	-	-	-	0.00%	0.00%
						0.00	50.00	50.00	0.00		
C03.- Infraestructura vial no motorizada ejecutadas.	Porcentaje obras públicas de infraestructura vial no motorizada ejecutada.	Ascendente	Trimestral	100.00	Si	0.00	-	-	-	0.00%	0.00%
						0.00	0.00	100.00	0.00		
C04.- Infraestructura de urbanización peatonal ejecutadas.	Porcentaje obras públicas de urbanización Peatonal ejecutada.	Ascendente	Trimestral	100.00	Si	0.00	-	-	-	0.00%	0.00%
						0.00	0.00	100.00	0.00		
C05.- Infraestructura de pozos de absorción para drenaje pluvial ejecutadas.	Porcentaje de obras públicas para drenaje pluvial ejecutado.	Ascendente	Trimestral	100.00	Si	0.00	-	-	-	0.00%	0.00%
						0.00	100.00	0.00	0.00		
C06.- Obras públicas de alumbrado público en el Municipio de Solidaridad ejecutadas.	Porcentaje de obras públicas de alumbrado público ejecutada.	Ascendente	Trimestral	100.00	Si	0.00	-	-	-	0.00%	0.00%
						0.00	0.00	100.00	0.00		

Resumen de los avances:

En el Programa **PP33 - Obra Pública RF**, el avance presentado de las metas y objetivos a nivel Fin, es del **0.00%** con respecto a la meta programada anual. La entidad informa que “la meta anual programada para este indicador equivale a 217,268 personas satisfechas con el servicio de calles y avenidas. En este primer trimestre no se programa meta por lo tanto no se reportan avances, debido a que la frecuencia de medición es bienal”.

Las rúbricas corresponden a los titulares de la Unidad de Asuntos Jurídicos y Dirección de Planeación y Normatividad Técnica.

Durante este período, se reportan los siguientes avances en los componentes que integran este programa presupuestario:

- **Componente 01:** No se programaron actividades en este periodo. La entidad informa que “la meta anual para este indicador es la ejecución de 2 proyectos en espacios públicos. En este primer trimestre se presenta en ceros debido a que los proyectos aún se encuentran en proceso de validación por parte del Comité de Planeación Municipal (COPLADEMUN)”.
- **Componente 02:** No se programaron actividades en este periodo. La entidad indica que “la meta anual para este indicador es la ejecución de 2 proyectos de pavimentación. En este primer trimestre se presenta en ceros debido a que los proyectos aún se encuentran en proceso de validación por parte del Comité de Planeación Municipal (COPLADEMUN)”.
- **Componente 03:** No se programaron actividades en este periodo. La entidad señala que “la meta anual para este indicador es la ejecución de 1 proyecto de ciclo vía. En este primer trimestre se presenta en ceros debido a que los proyectos aún se encuentran en proceso de validación por parte del Comité de Planeación Municipal (COPLADEMUN)”.
- **Componente 04:** No se programaron actividades en este periodo. La entidad justifica que “la meta anual para este indicador es la ejecución de 2 proyectos de obra pública peatonal. En este primer trimestre se presenta en ceros debido a que los proyectos aún se encuentran en proceso de validación por parte del Comité de Planeación Municipal (COPLADEMUN)”.
- **Componente 05:** No se programaron actividades en este periodo. La entidad aclara que “la meta anual para este indicador es ejecución de 1 proyecto de pozos de absorción. En este primer trimestre se presenta en ceros debido a que los proyectos aún se encuentran en proceso de validación por parte del Comité de Planeación Municipal (COPLADEMUN)”.

- **Componente 06:** No se programaron actividades en este periodo. La entidad comenta que “la meta anual para este indicador es la ejecución de 1 proyecto de alumbrado públicos. En este primer trimestre se presenta en ceros debido a que los proyectos aún se encuentran en proceso de validación por parte del Comité de Planeación Municipal (COPLADEMUN)”.

Dentro de la revisión realizada, se pudo identificar que los Programas Presupuestarios PP01, PP03, PP10, PP11, PP13, PP15 y PP16 presentan inconsistencias en relación con Fichas Técnicas.

Cabe señalar, que el análisis realizado a la información programática que presentó la Entidad, se efectuó a los indicadores del nivel Fin, Propósito y Componente.

CONCLUSIONES:

La información presentada por el **Ayuntamiento del Municipio de Solidaridad**, refleja el avance financiero y cumplimiento de los programas con base en indicadores al 31 de marzo de 2023. En cada uno de los apartados se emite el resultado del análisis que este Órgano Fiscalizador realiza en función a la información proporcionada.

Es importante aclarar, que los análisis realizados no constituyen una auditoría basada en los procesos sistemáticos que la caracterizan en cuanto a la planeación y la evaluación del control interno y de riesgos. La responsabilidad de la ASEQROO consistió en analizar la información presentada por la entidad fiscalizable e informar de los resultados a la Legislatura del Estado a través de la Comisión de Hacienda, Presupuesto y Cuenta, en los términos del artículo 14 de la Ley de Fiscalización y Rendición de Cuentas del Estado de Quintana Roo; reservando la opinión en este momento en cuanto a la razonabilidad de las cifras presentadas.

M. EN AUD. MANUEL PALACIOS HERRERA
Auditor Superior del Estado de Quintana Roo